

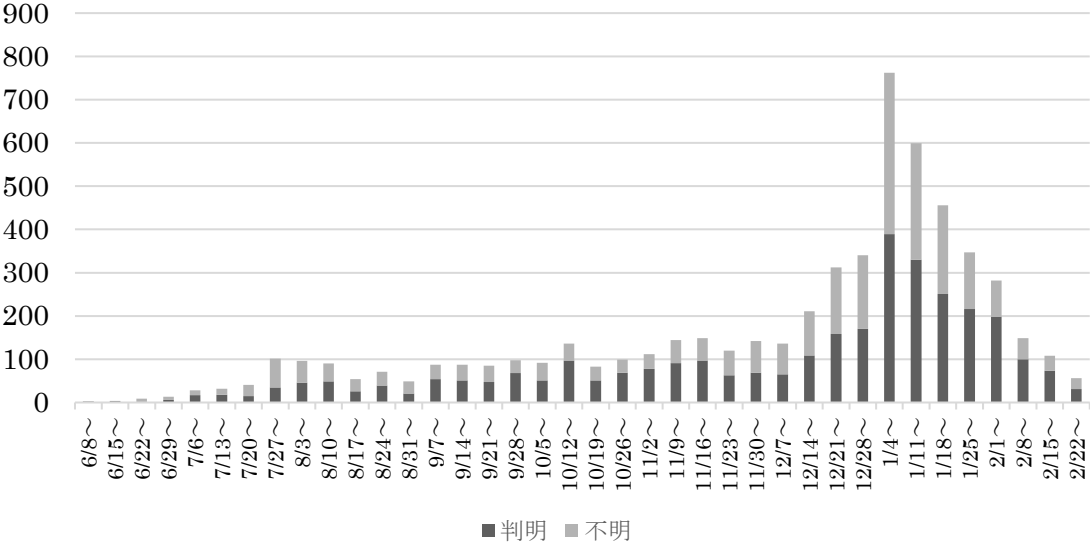
新型コロナウイルス感染症の対応状況について

1 感染者数の状況

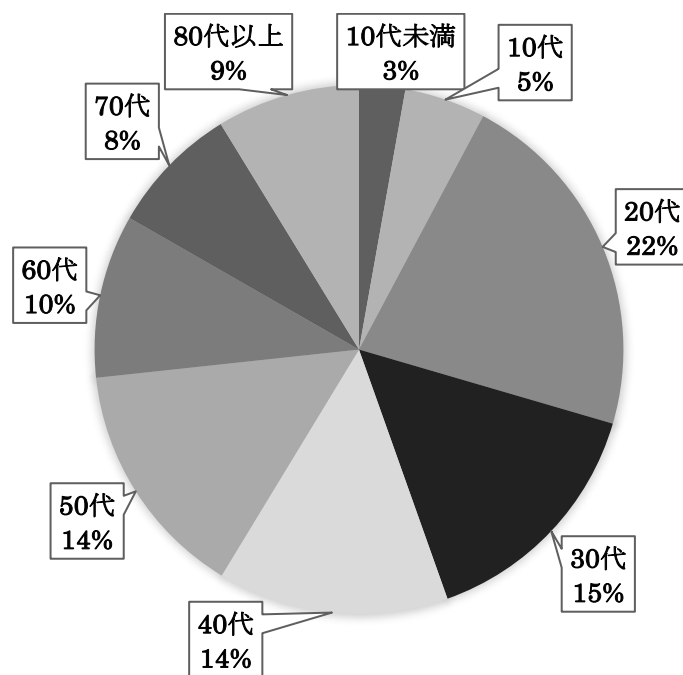
令和3年3月2日現在、区内の感染者数は6,046人である。

なお、1月の患者数は2,273名、2月は590名であり、年齢階級別の内訳は下記の通りである。

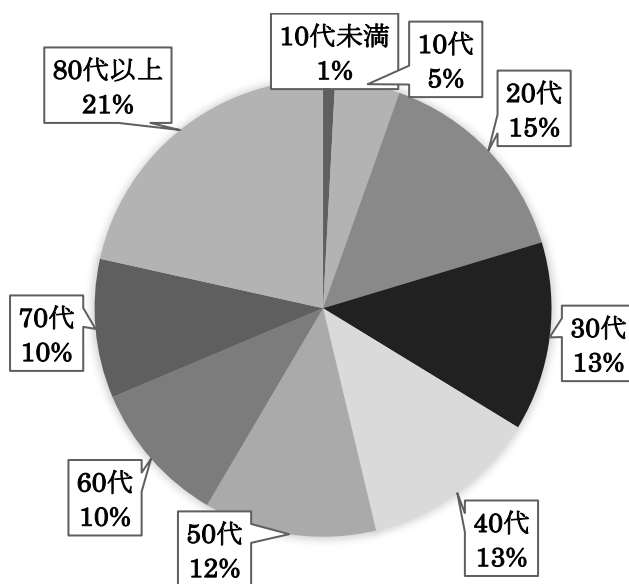
週別・感染経路別患者数



1 月年齢階級別患者割合



2 月年齢階級別患者割合



2 PCR検査数

表の内訳 上段：検査数（陽性数）下段：陽性率

週	日付	保健所	医師会センター	医療機関
1	12/28～1/3	68 (5) 7.4%	99 (26) 26.3%	2,540 (322) 12.7%
2	1/4～1/10	268 (6) 2.2%	12 (1) 8.3%	4,576 (611) 13.4%
3	1/11～1/17	378 (6) 1.6%	23 (6) 26.1%	4,457 (441) 9.9%
4	1/18～1/24	183 (13) 7.1%	8 (0) 0.0%	4,088 (388) 9.5%
5	1/25～1/31	103 (16) 15.5%	14 (0) 0.0%	3,668 (254) 6.9%
6	2/1～2/7	166 (47) 28.3%	14 (1) 7.1%	3,081 (186) 6.0%
7	2/8～2/14	47 (9) 19.1%	3 (0) 0.0%	2,378 (94) 4.0%
8	2/15～2/21	2 (0) 0.0%	4 (0) 0.0%	2,754 (90) 3.3%
9	2/22～2/28	23 (0) 0.0%	0 (0) 0.0%	2,145 (75) 3.5%