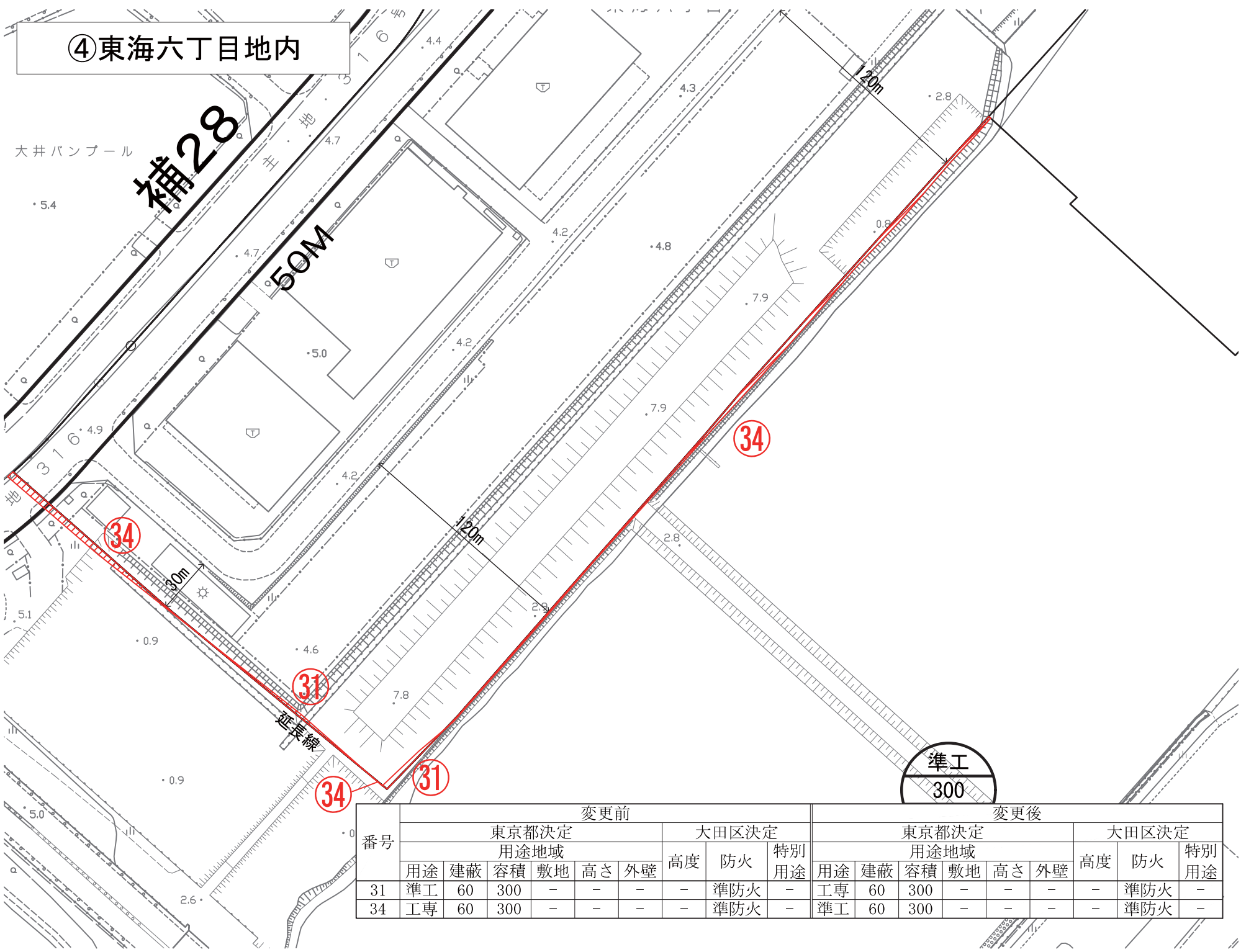


④東海六丁目地内

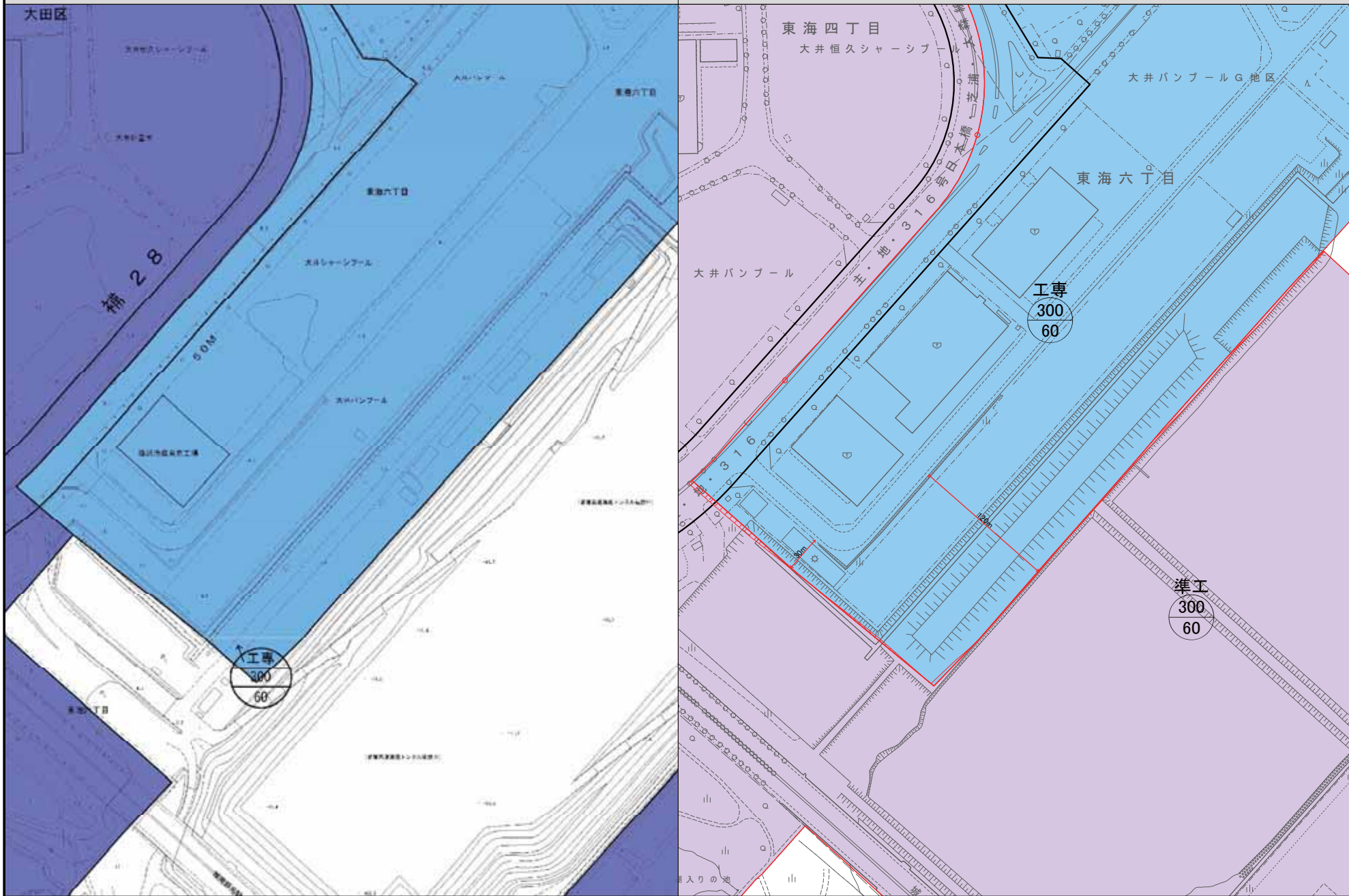


番号	変更前									変更後								
	東京都決定						大田区決定			東京都決定						大田区決定		
	用途	建蔽	容積	敷地	高さ	外壁	高度	防火	特別用途	用途	建蔽	容積	敷地	高さ	外壁	高度	防火	特別用途
31	準工	60	300	-	-	-	-	準防火	-	工専	60	300	-	-	-	-	準防火	-
34	工専	60	300	-	-	-	-	準防火	-	準工	60	300	-	-	-	-	準防火	-

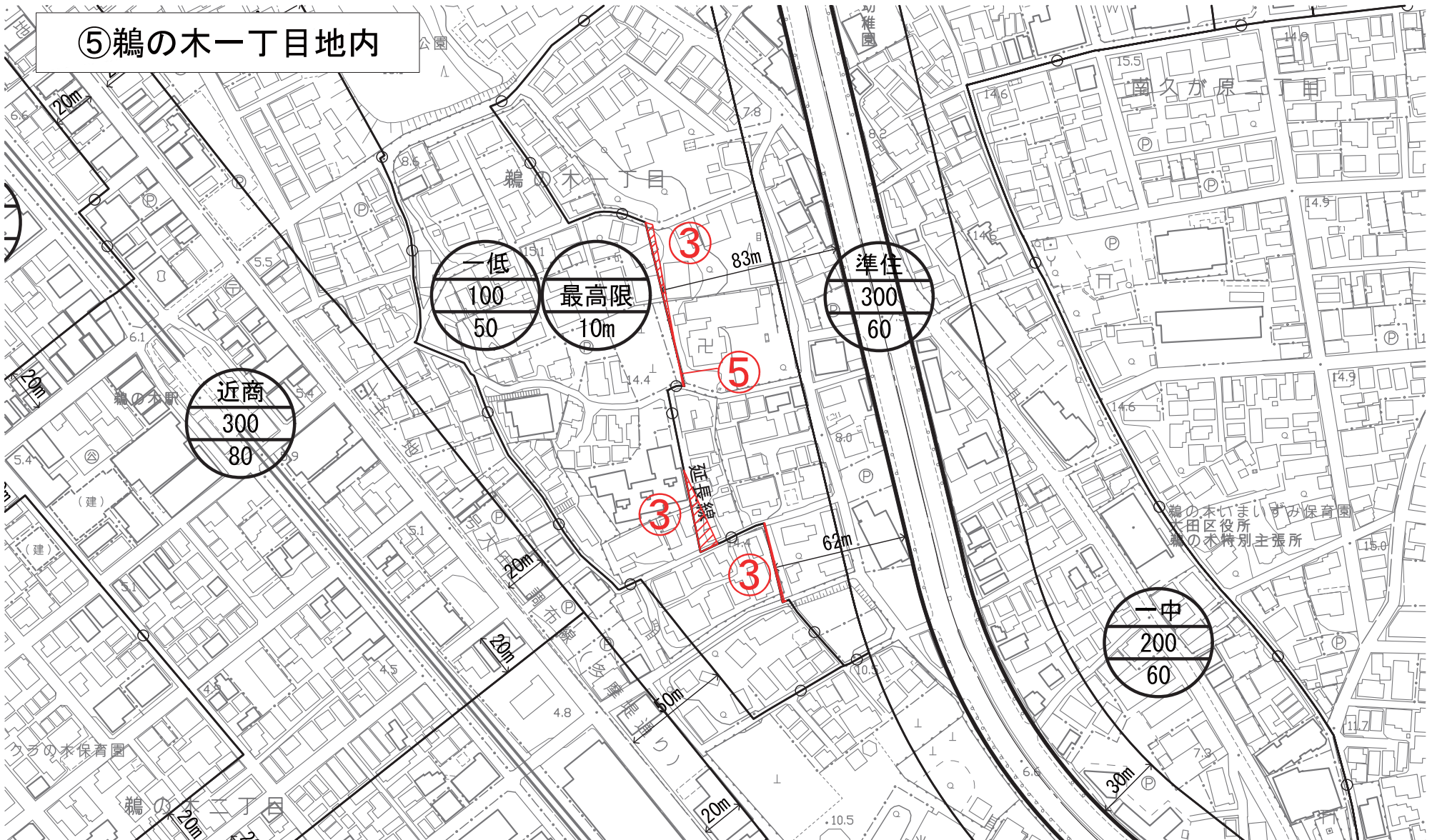
④東海六丁目地内

変更前

変更後



⑤ 鶉の木一丁目地内



変更前

変更後

住 10 0	番号	東京都決定							大田区決定			東京都決定							大田区決定		
		用途地域							高度	防火	特別用途	用途地域							高度	防火	特別用途
		用途	建蔽	容積	敷地	高さ	外壁	用途				建蔽	容積	敷地	高さ	外壁	用途	建蔽			
3	一低	50	100	-	10	-	1高	準防火	-	一中	60	200	-	-	-	2高	準防火	-			
5	一中	60	200	-	-	-	2高	準防火	-	一低	50	100	-	10	-	1高	準防火	-			

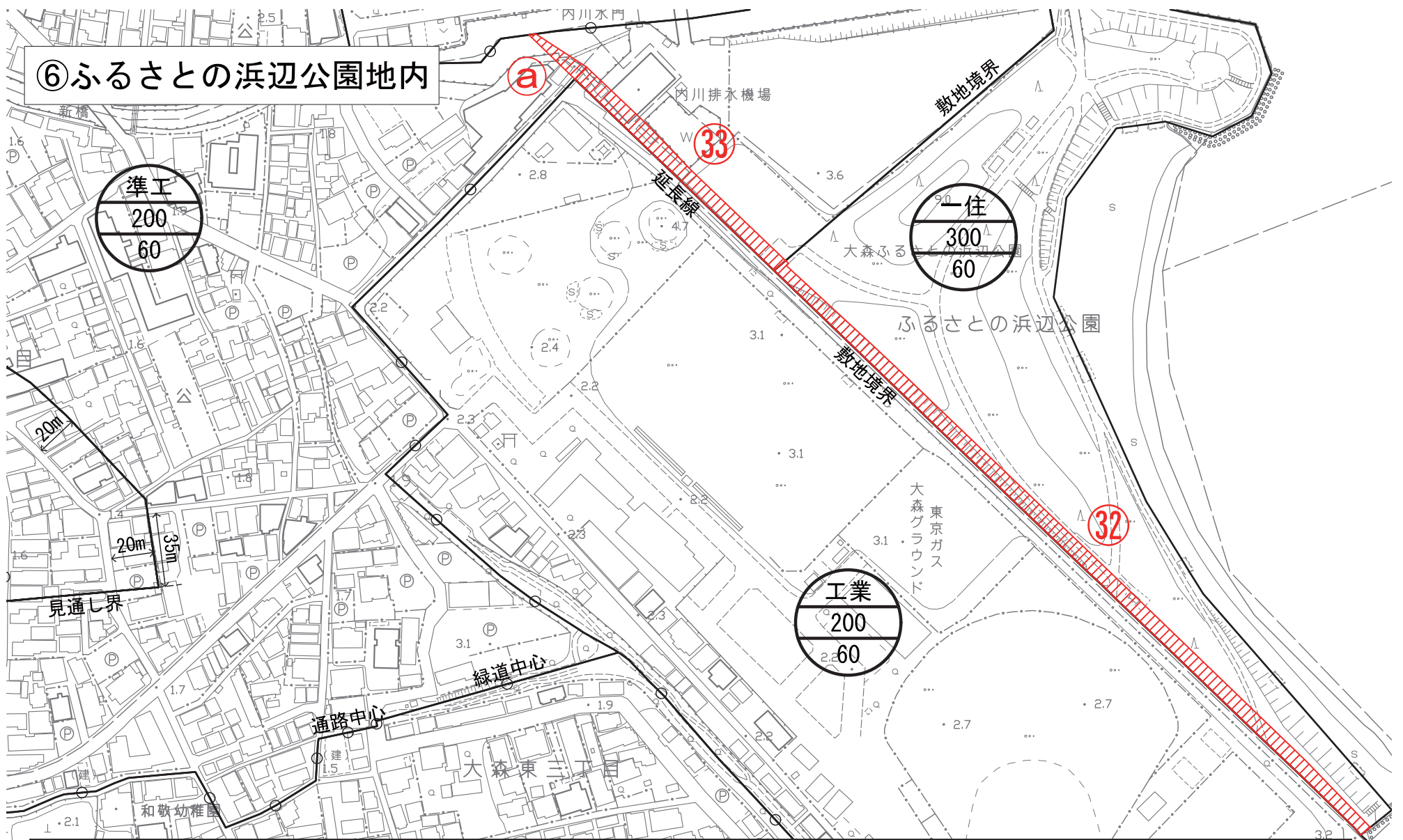
⑤ 鶉の木一丁目地内

変更前

変更後

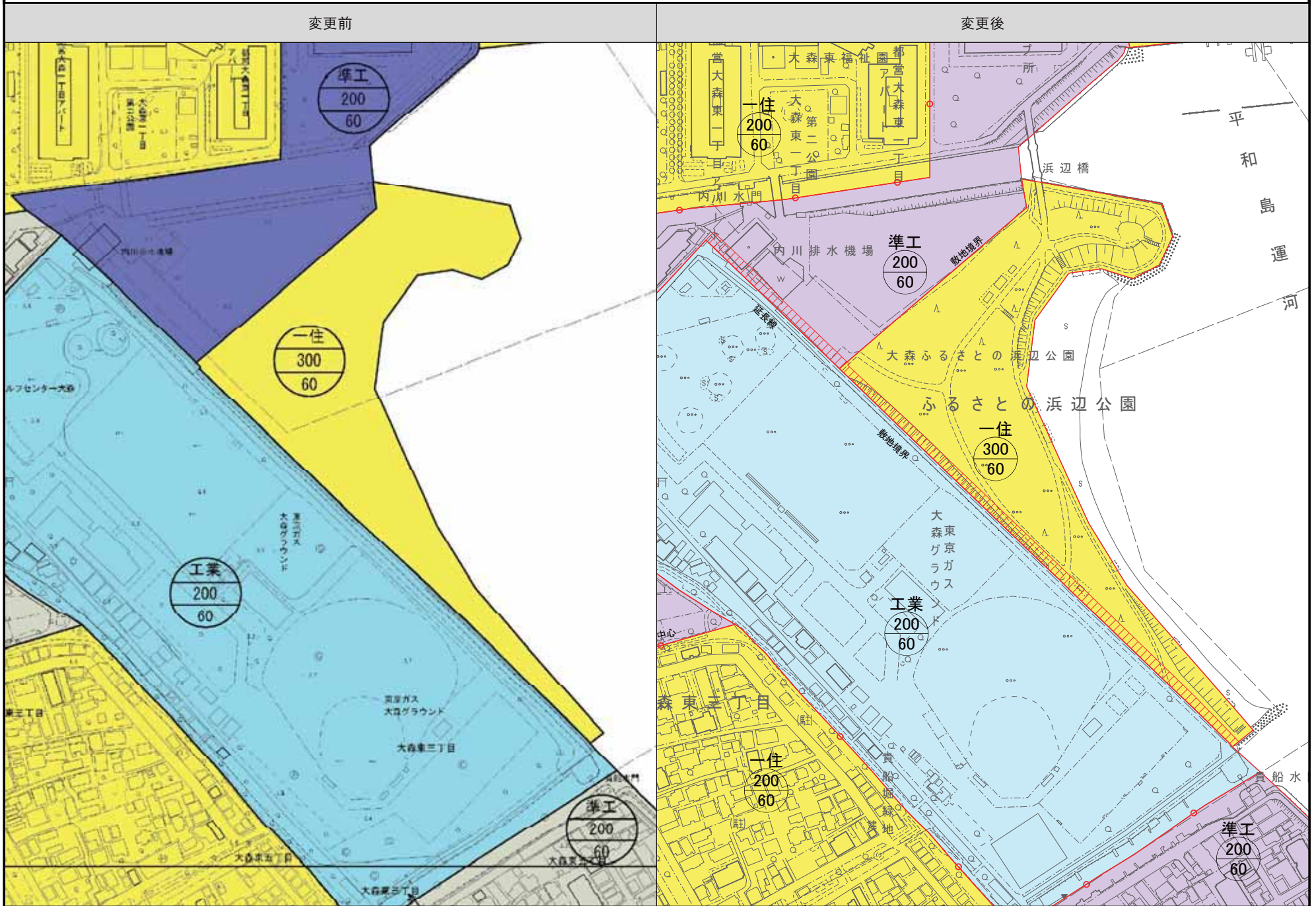


⑥ふるさとの浜辺公園地内

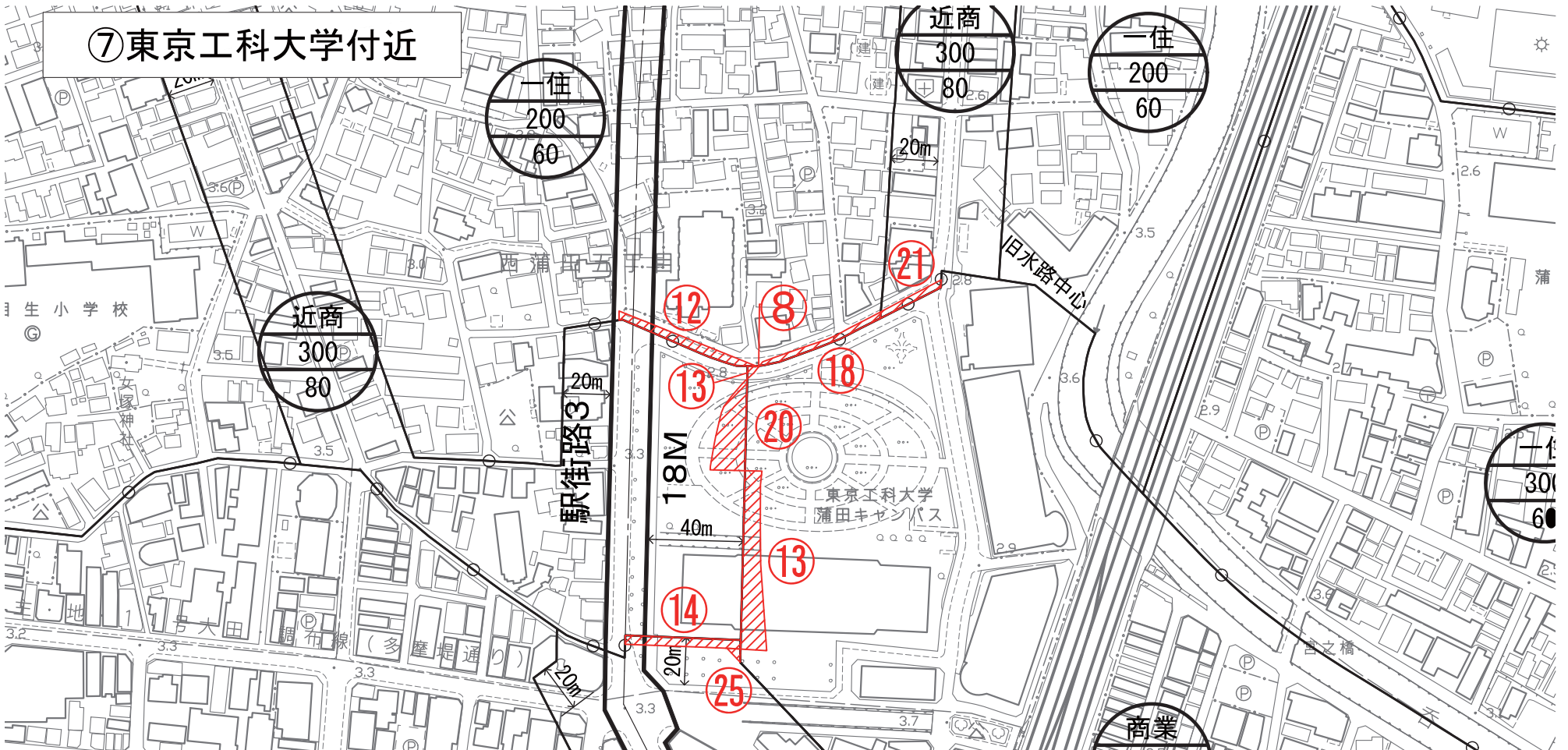


番号	変更前									変更後								
	東京都決定						大田区決定			東京都決定						大田区決定		
	用途	建蔽	容積	敷地	高さ	外壁	高度	防火	特別用途	用途	建蔽	容積	敷地	高さ	外壁	高度	防火	特別用途
32	工業	60	200	-	-	-	-	準防火	-	一住	60	300	-	-	-	3高	準防火	-
33	工業	60	200	-	-	-	-	準防火	-	準工	60	200	-	-	-	-	準防火	-
a	準工	60	200	-	-	-	2高	準防火	特工	準工	60	200	-	-	-	-	準防火	-

⑥ふるさとの浜辺公園地内



⑦東京工科大学付近

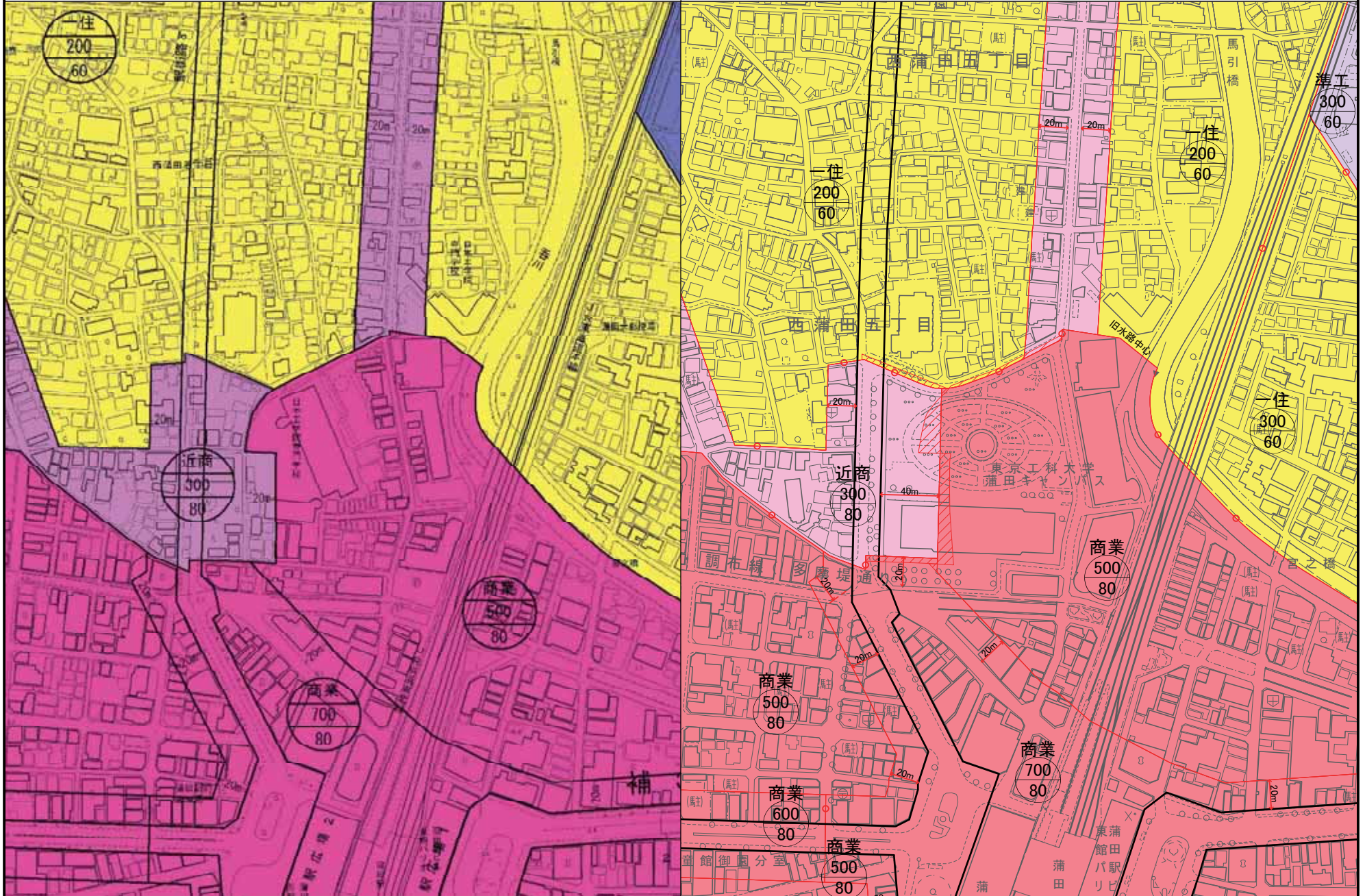


番号	変更前									変更後								
	東京都決定						大田区決定			東京都決定						大田区決定		
	用途	建蔽	容積	敷地	高さ	外壁	高度	防火	特別用途	用途	建蔽	容積	敷地	高さ	外壁	高度	防火	特別用途
8	一住	60	200	-	-	-	2高	準防火	-	商業	80	500	-	-	-	-	防火	-
12	近商	80	300	-	-	-	3高	防火	-	一住	60	200	-	-	-	2高	準防火	-
13	近商	80	300	-	-	-	3高	防火	-	商業	80	500	-	-	-	-	防火	-
14	近商	80	300	-	-	-	3高	防火	-	商業	80	700	-	-	-	-	防火	-
18	商業	80	500	-	-	-	-	防火	-	一住	60	200	-	-	-	2高	準防火	-
20	商業	80	500	-	-	-	-	防火	-	近商	80	300	-	-	-	3高	防火	-
21	商業	80	500	-	-	-	-	防火	-	近商	80	300	-	-	-	3高	準防火	-
25	商業	80	500	-	-	-	-	防火	-	商業	80	700	-	-	-	-	防火	-

⑦東京工科大学付近

変更前

変更後



⑧京急高架沿線



⑧京急高架沿線



⑧京急高架沿線

番号	変更前									変更後								
	用途地域						高度	防火	特別用途	用途地域						高度	防火	特別用途
	用途	建蔽	容積	敷地	高さ	外壁				用途	建蔽	容積	敷地	高さ	外壁			
6	一住	60	200	-	-	-	2高	準防火	-	近商	80	300	-	-	-	3高	防火	-
8	一住	60	200	-	-	-	2高	準防火	-	商業	80	500	-	-	-	-	防火	-
9	一住	60	300	-	-	-	3高 低7m	防火	-	商業	80	500	-	-	-	低7m	防火	-
10	一住	60	300	-	-	-	3高	準防火	-	商業	80	500	-	-	-	-	防火	-
12	近商	80	300	-	-	-	3高	防火	-	一住	60	200	-	-	-	2高	準防火	-
15	近商	80	400	-	-	-	低7m	防火	-	商業	80	500	-	-	-	低7m	防火	-
16	商業	80	400	-	-	-	3高	防火	-	商業	80	500	-	-	-	-	防火	-
17	商業	80	400	-	-	-	3高 低7m	防火	-	商業	80	500	-	-	-	低7m	防火	-
18	商業	80	500	-	-	-	-	防火	-	一住	60	200	-	-	-	2高	準防火	-
19	商業	80	500	-	-	-	-	防火	-	一住	60	300	-	-	-	3高	準防火	-
21	商業	80	500	-	-	-	-	防火	-	近商	80	300	-	-	-	3高	準防火	-
22	商業	80	500	-	-	-	-	防火	-	近商	80	400	-	-	-	-	防火	-
23	商業	80	500	-	-	-	-	防火	-	商業	80	400	-	-	-	3高	防火	-
24	商業	80	500	-	-	-	低7m	防火	-	商業	80	400	-	-	-	3高 低7m	防火	-
25	商業	80	500	-	-	-	-	防火	-	商業	80	700	-	-	-	-	防火	-
26	準工	60	200	-	-	-	2高	準防火	-	近商	80	300	-	-	-	3高	防火	-
27	準工	60	200	-	-	-	2高	準防火	特工	近商	80	300	-	-	-	3高	防火	-
28	準工	60	200	-	-	-	2高	準防火	-	準工	60	300	-	-	-	3高	防火	-
29	準工	60	200	-	-	-	2高	準防火	特工	準工	60	300	-	-	-	3高	防火	-
30	準工	60	300	-	-	-	3高	防火	-	準工	60	200	-	-	-	2高	準防火	-
b	近商	80	300	-	-	-	3高	準防火	-	近商	80	300	-	-	-	3高	防火	-

⑧京急高架沿線

変更前

変更後

