

# 大田

## 区政ファイル



大田区政 1 年のあゆみ

大田区データ2023など

令和

5

年度版

令和5年度版  
**大田区政ファイル**  
大田区のおゆみとデータ

目次

大田区長あいさつ 1

区政のおゆみ

令和4年度 大田区政一年のおゆみ 2  
おおたの歳時記 4

大田区データ2023

大田区データ2023 概要	6
大田区データ2023【INDEX】	7
人口・面積・土地	8
産業	13
区民施設	16
相談	17
税金／ごみ・リサイクル	18
環境	19
衛生	22
社会福祉	24
建築	26
土木・公園／交通	27
学校教育	29
社会教育	31
交通安全・放置自転車	33
防犯	34
消防	35
議会	36
財政	37
区政情報コーナーのご案内	41
もっと大田区を知りたい!	43



平和のシンボルマーク

区民の皆さんからデザインを公募し、昭和63年に制定。平和都市宣言をした大田区のシンボルマークで、戦争の悲惨さを再認識し、平和への思いを新たにします。



区の木「クスノキ」

昭和51年に制定。常緑が陽光に映え、成長が早く、しかも公害に強く、たくましい高木となるクスノキは発展する大田区を象徴します。



区の花「ウメ」

昭和51年制定。古くから大田区の土地になじんでいるウメ。早春、寒さに負けずに美しく咲く花が大田区にふさわしいものとして選ばれました。



区の鳥「ウグイス」

平成2年制定。ウメの咲く早春を告げる鳥として昔から人々に親しまれており、区の自然保護を進めるシンボルとして選ばれました。

令和5年11月発行  
編集／大田区企画経営部広聴広報課  
〒144-8621  
東京都大田区蒲田5-13-14  
TEL.03-5744-1132  
FAX.03-5744-1503

# ごあいさつ



大田区長  
**鈴木 晶雅**

令和5年4月23日の大田区長選挙におきまして多くの区民の皆様のご支持をいただき大田区長に就任いたしました。大田区は日本の空の玄関口・羽田空港を擁し、商工業がさかんで賑わうとともに、地域力と、思いやりのあふれるまちです。ものづくりのまち大田の産業振興、未来の世代へ引き継ぐ鉄道沿線のまちづくりと子どもや子育て世代、高齢の方々、障がいのある方、すべての区民の皆様の住民福祉の増進、教育の充実などをバランス良く両立させていくことが、大事であると考えています。すべての区民の皆様が安心して暮らし、夢や希望を抱き、生きがいを感じる事ができる社会の実現のため、全力を尽くし、あたたかさあふれる新しい大田区政に取り組んでまいります。

この小冊子は、令和4年度の区政を写真で紹介する「大田区政一年のあゆみ」と区の人口、世帯数、財政状況などをまとめた「大田区データ2023」の二部で構成されております。

今年の表紙は4年ぶりに本格開催となった区内最大の区民祭り「OTAふれあいフェスタ」です。「人と人との輪」を育む目的で始まったフェスタは、今年で34回目を迎えました。延べ18万8700人の来場者で賑わうイベントとなりました。


笑顔とあたたかさあふれる大田区の実現のために、皆様の声を丁寧に聴いてまいります。また、分かりやすい説明で区政情報を正確にしっかりと伝えてまいります。

## 大田区の概要



区民の皆さんからデザインを公募し、昭和27年に制定。大森の「大」と蒲田の「田」の2文字を圖案化したものです。

区役所所在地	大田区蒲田5丁目13番14号
区 の 位 置	東経139度42分59秒 北緯 35度33分41秒
面 積	61.86km <sup>2</sup>
人 口	732,074人 (令和5年4月1日現在) 内訳 日本人706,334人 (男351,257人 女355,077人) 外国人25,740人(男 12,431人 女 13,309人)
世 帯 数	406,752世帯(令和5年4月1日)
財 政 規 模	3,147億6,864万円(令和5年度一般会計予算)
職 員 数	4,250人(令和5年4月1日)
議 員 定 数	50人



区役所本庁舎

# 令和4年度 大田区政一年のあゆみ

## 4～6月

### ●4月10日

「大田区立勝海舟記念館」開館から約2年半、累計来館者5万人達成を記念し、セレモニーを実施

### ●4月11日 写真①

「おおた国際交流センター(Minto Ota)」開設  
多言語相談窓口や情報・交流コーナー、会議室を設置

### ●5月5日 写真②

新蒲田一丁目複合施設「カムカム新蒲田」開館  
中学生ひろば、地域包括支援センター、シニアステーション、区民活動施設、子育てひろば、保育園を併設

### ●5月13～15日

2022ブラジル大使館杯バレーボール大会

### ●6月3日

HANEDA×PiOを拠点に地域課題の解決を目指すため、大田区と(公財)大田区産業振興協会はそれぞれ野村アグリプランニング&アドバイザー(株)、(一財)沖縄ITイノベーション戦略センター、(株)ニフコと覚書を締結



## 7～9月

### ●7月19日

プレミアム付大田区内共通商品券を発売

### ●7月27日

国土交通大臣に「新空港線整備に関する要望書」を提出

### ●8月5日

イトーヨーカドー大森店に大田区PR自動販売機が登場

### ●8月15日 写真③

大田区平和都市宣言記念事業「平和の記念式典」  
区民プラザからライブ配信

### ●9月10・11日 写真④

第二回大田区伝統工芸展を開催





5



6



7



8

## 10~12月

### ●10月24日

令和島をはじめ6島(城南島・平和島・京浜島・昭和島・羽田空港島)の「人工島」を探検する初のモニターバスツアーを実施

### ●10月31日 写真5

大田区若者サポートセンター「フラットおおた」を開設 居場所を併設した相談支援を実施

### ●11月26日 写真6

3年ぶりに「第12回おおたオープンファクトリー2022」 現地でリアル開催

### ●11月21日

【東京2020大会レガシー事業】「Nako Motohashi 2020記念3×3バスケットボールコート」に、東京羽田ヴィッキーズ所属の本橋菜子選手が初来場

### ●11月28日

大田区とキャノン(株)とキャノンマーケティングジャパン(株)の3者による包括連携協定を締結

## 1~3月

### ●1月9日 写真7

「二十歳のつどい」を開催 対象者:5,981人

### ●1月7日(2月5日まで)

特集展示「川瀬巴水×高橋松亭・伝統と革新」 第1期「川瀬巴水・名作とDigital作品」を開催

### ●3月1日

大田区民ホール・アプリコリニューアルオープン

### ●3月3・4日、25日 写真8

大田区民ホール・アプリコリニューアルオープン記念 イベントを開催  
ピアノの演奏、松竹キネマ蒲田撮影所当時を再現した ジオラマなど

# おおたの歳時記



春 馬込文士村大桜まつり

## 馬込文士村大桜まつり

流し踊りや阿波踊り。春の雰囲気存分にお楽しみください。  
日 時 ▶ 4月上旬の日曜  
場 所 ▶ 南馬込桜並木(南馬込四丁目48から六丁目11付近、  
「臼田坂下」バス停徒歩5分)  
問合せ ▶ 03-3774-3301(馬込特別出張所)

## ねぎまい 禰宜の舞

江戸時代から伝わる、厄払いと豊作を祈る舞  
日 時 ▶ 4月下旬  
場 所 ▶ 天祖神社(西嶺町4-10、東急池上線「御嶽山駅」徒歩5分)  
問合せ ▶ 03-3720-3333(御嶽神社)

## しゅんしょうひびき 洗足池 春宵の響

春の宵、洗足池の自然に溶け込む笛の演奏を楽しめます。  
日 時 ▶ 5月中旬  
場 所 ▶ 洗足池公園池月橋(南千束二丁目24、東急池上線「洗足池駅」徒歩5分)  
問合せ ▶ 03-5744-1226(文化振興課)

## すいじんさい 水神祭

海上安全と大漁を祈願する、漁師町だった羽田らしいお祭り  
日 時 ▶ 5月11日  
場 所 ▶ 羽田水神社(玉川弁財天、羽田六丁目13-8、京急線・東京モノレール「天空橋駅」徒歩7分)  
問合せ ▶ 03-3741-9719(大田漁業協同組合)

# 春



春 春宵の響



夏 水止舞

## 子ども獅子舞

3頭の獅子にふんした子どもたちが獅子舞を演じる民俗芸能  
日 時 ▶ 6月上旬の土曜、日曜  
場 所 ▶ 六郷神社(東六郷三丁目10-18、京急線「六郷土手駅」徒歩5分)  
問合せ ▶ 03-3731-2889(六郷神社)

## 茅の輪くぐり

夏以降を無病息災で過ごせるようにとの願いをこめて、茅で作った輪をくぐります。  
日 時 ▶ 6月下旬~7月上旬  
場 所 ▶ 区内の神社(雪ヶ谷八幡神社ほか)  
問合せ ▶ 03-3728-0753(雪ヶ谷八幡神社)ほか

## みずどめのまい 水止舞

雨乞いならぬ、雨を止める祈りの珍しい行事。都の無形民俗文化財に指定されています。  
日 時 ▶ 7月第2日曜日  
場 所 ▶ 厳正寺(大森東三丁目7-27、「大森警察」バス停徒歩5分)  
問合せ ▶ 080-4931-4321(厳正寺水止舞保存協力会)

## 洗足池灯ろう流し

闇に沈む洗足池に約600の灯ろう。厳肅で幻想的な世界が現れます。  
日 時 ▶ 7月中旬  
場 所 ▶ 妙福寺(南千束二丁目2-7、東急池上線「洗足池駅」徒歩2分)  
問合せ ▶ 03-3729-2338(妙福寺)

## 全国鵜の木まつり

全国にある「鵜の木(鵜木)」という同じ地名を縁に開催する、地域交流のイベント。  
日 時 ▶ 7月下旬の土曜、日曜  
場 所 ▶ 鵜の木駅周辺の商店街(東急多摩川線「鵜の木駅」下車)  
問合せ ▶ 03-3757-1230(全国鵜の木まつり実行委員会)



夏 洗足池灯ろう流し



秋 酉の市

### 池上本門寺お会式<sup>えしき</sup>

720年以上行われてきた行事。12日夜の万灯練供養が見事。  
 日 時 ▶ 10月11日～13日(12日午後6時ごろから池上通り周辺で万灯行列)  
 場 所 ▶ 池上本門寺(池上一丁目1-1、東急池上線「池上駅」徒歩10分)とその周辺  
 問合先 ▶ 03-3752-2331(池上本門寺)

### 酉の市

開運招福・商売繁盛を願う祭りで、大小さまざまな熊手が売られます。  
 日 時 ▶ 11月の酉の日  
 場 所 ▶ 鷲神社(大森北一丁目15 12、JR「大森駅」徒歩5分)御嶽神社(北嶺町37 20、東急池上線「御嶽山駅」徒歩3分)  
 問合先 ▶ 03-3764-1719(鷲神社)、03-3720-3333(御嶽神社)

### 池上梅園菊花展示会

区内の菊花愛好家たちが丹精こめた菊花を出品します。  
 日 時 ▶ 10月下旬～11月上旬  
 場 所 ▶ 池上梅園(池上二丁目2-13、東急池上線「池上駅」徒歩20分か「本門寺裏」バス停徒歩3分)  
 問合先 ▶ 03-3753-1658(池上梅園)

秋



秋 池上本門寺お会式



冬 子ども流鎧馬

### 子ども流鎧馬<sup>やぶさめ</sup>

子どもの開運、健康、成長を祈る行事。都の無形民俗文化財に指定されています。  
 日 時 ▶ 1月上旬  
 場 所 ▶ 六郷神社(東六郷三丁目10-18、京急線「六郷土手駅」徒歩5分)  
 問合先 ▶ 03-3731-2889(六郷神社)

### 節分祭(節分会)<sup>え</sup>

春の訪れを告げ、一年の邪気を払う行事。年男・年女などによる豆まきが行われます。  
 日 時 ▶ 2月3日  
 場 所 ▶ 区内の神社(穴守稲荷神社、池上本門寺、羽田神社ほか)  
 問合先 ▶ 03-3741-0809(穴守稲荷神社)ほか

冬



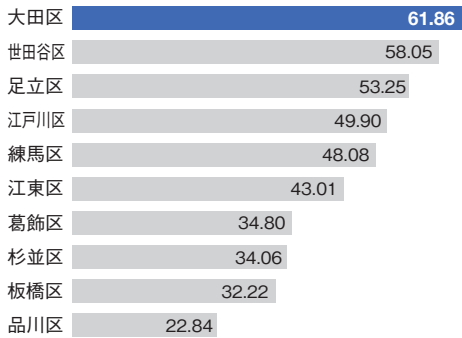
冬 節分祭

# 大田区データ2023 概要

「大田区データ2023」(次ページ以降)の中から、  
主な数字をグラフなどで紹介します。

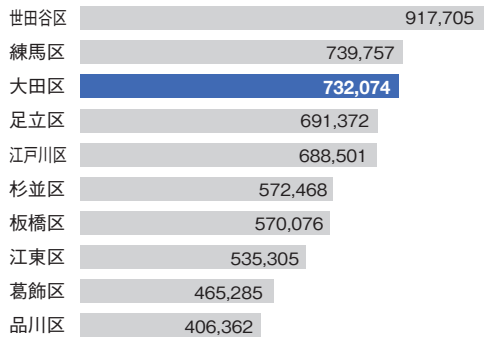
## 面積 (単位: km<sup>2</sup>)

令和5年4月1日現在



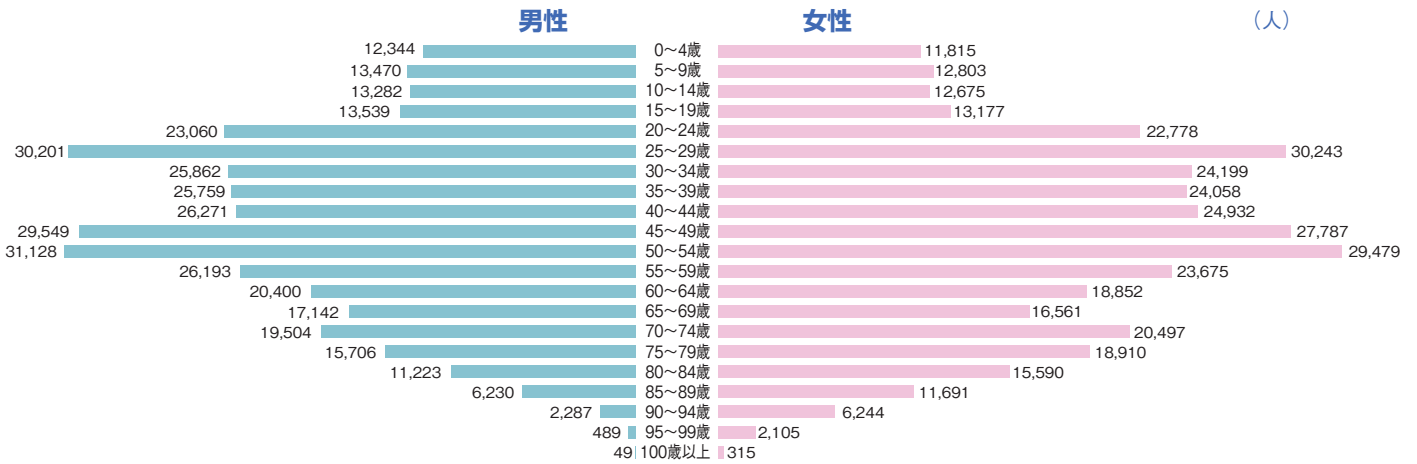
## 人口 (単位: 人)

令和5年4月1日現在

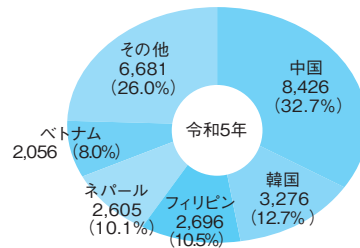
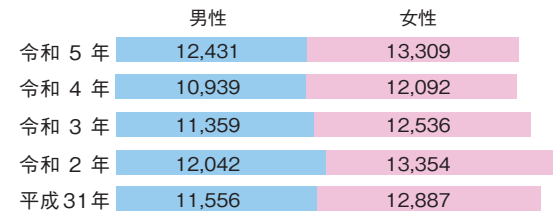


東京都総務局統計部発行の「東京都の人口(推計)」及び  
「住民基本台帳による世帯と人口(日本人及び外国人)」に基づき作成

## 人口 性・年齢別 (単位: 人) 令和5年1月1日現在



## 外国人数の推移・国籍 (単位: 人) 各年4月1日現在



## 各会計の決算額 (令和4年度)

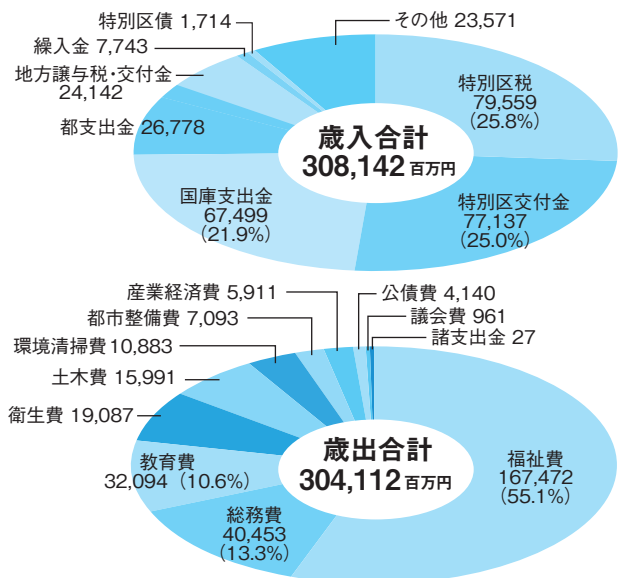
(単位: 円)

区分	歳入決算額	歳出決算額
一般会計	308,142,380,269	304,111,665,011
特別会計	145,547,077,103	143,625,173,804
国民健康保険事業	67,984,996,812	67,093,334,009
後期高齢者医療	19,026,373,260	18,859,156,002
介護保険	58,535,707,031	57,672,683,793

※「一般会計の決算額」の円グラフは、百万円未満を四捨五入しているため、  
合計と一致しない場合があります。

## 一般会計の決算額 (令和4年度)

(単位: 百万円)



※各円グラフの( )の割合は、小数点以下第2位を四捨五入しています。



# 大田区データ 2023



「大田区データ2023」は、区の施策の実績や施設の利用状況、産業・交通など、広範囲にわたる分野の数字を集めたものです。数字を通して大田区の姿をご理解いただければ幸いです。

## INDEX

<b>人口・面積・土地</b>		▶自動車排出ガス測定局の所在地…………… 21	▶中学校…………… 30
▶大田区の面積・人口・世帯数…………… 8		▶自動車排出ガスの状況…………… 21	(1) 学校数、学級数、教員数および学年別生徒数… 30
▶23区の面積と人口…………… 8		▶保護樹木指定状況…………… 21	(2) 卒業後の状況…………… 30
▶特別出張所別の人口と世帯数…………… 8		▶ハクピシン等被害対策…………… 21	▶高等学校…………… 30
▶国籍別外国人住民の数…………… 8		▶カラス被害対策…………… 22	
▶外国人住民数の推移…………… 9			
▶町名別の面積、世帯、人口…………… 9		<b>衛生</b>	<b>社会教育</b>
▶年齢別、性別の人口…………… 11		▶健康診査…………… 22	▶図書館等…………… 31
▶人口動態(自然・社会増減)…………… 12		▶特定保健指導…………… 22	(1) 館外貸出…………… 31
▶自治会・町会の数…………… 12		▶各種健康診査等…………… 22	(2) 図書館蔵書数…………… 31
▶用途地域別面積と割合…………… 12		▶主要死因別の死亡者数…………… 23	(3) 児童・団体図書蔵書数と視聴覚資料数… 32
			▶青少年交流センターの利用…………… 32
<b>産業</b>		<b>社会福祉</b>	▶郷土博物館の入館者…………… 32
▶産業大分類、従業者規模別の事業所数… 13		▶生活保護世帯数および人員数…………… 24	▶大森 海苔のふるさと館の入館者…………… 32
▶商業部門別の商店数、従業者数、年間販売額… 13		▶身体障害者手帳所持者数…………… 24	▶区民プラザの利用…………… 32
▶産業プラザの利用…………… 13		▶精神障害者保健福祉手帳所持者数…………… 24	▶区民ホールアプリコの利用…………… 32
▶区内宿泊施設の宿泊者数…………… 14		▶愛の手帳所持者数…………… 24	▶大田文化の森の利用…………… 33
▶観光情報発信拠点数…………… 14		▶保育園…………… 25	▶プールの利用…………… 33
▶工業部門の工場数、従業者数、年間製造品出荷額… 14		(1) 事由別園児数…………… 25	▶学校開放の利用…………… 33
▶23区の工場数、従業者数、年間製造品出荷額… 15		(2) 年齢別園児数…………… 25	
		▶母子生活支援施設…………… 25	<b>交通安全・放置自転車</b>
<b>区民施設</b>		▶国民健康保険…………… 25	▶区内の年間交通事故…………… 33
▶区民センターの利用…………… 16		(1) 加入者数等…………… 25	▶自転車対策…………… 33
▶文化センターの利用…………… 16		(2) 一人当たりの医療費等…………… 25	
▶新蒲田一丁目複合施設の利用…………… 16		(3) 保険給付…………… 25	<b>防犯</b>
▶児童施設の利用…………… 16		▶国民年金…………… 25	▶刑法犯の認知件数…………… 34
▶学童保育…………… 16		(1) 被保険者数…………… 25	▶非行少年等の検挙・補導人員…………… 34
▶老人施設の利用…………… 17		(2) 老齢福祉年金の受給権者数…………… 25	▶行為別不良行為少年の補導人員…………… 34
▶区民保養所の利用…………… 17		(3) 老齢年金・老齢基礎年金等受給権者数… 25	
▶消費者生活センターの利用…………… 17		▶後期高齢者医療保険…………… 26	<b>消防</b>
		(1) 被保険者数等…………… 26	▶火災の発生…………… 35
<b>相談</b>		(2) 保険給付等…………… 26	▶火災による損害…………… 35
▶エセナおおたの利用状況および相談件数… 17		<b>建築</b>	▶事故別救急出場件数…………… 35
▶相談件数…………… 17		▶構造別着工建築物件数…………… 26	
<b>税金</b>		<b>土木・公園</b>	<b>議会</b>
▶給与所得の状況…………… 18		▶公園の数と面積…………… 27	▶区議会議員の定数と現員…………… 36
<b>ごみ・リサイクル</b>		▶道路…………… 27	▶会派別議員数…………… 36
▶ごみの収集量…………… 18		▶特別区道幅員別内訳…………… 27	▶区議会の開会数と議決件数…………… 36
▶資源の回収量…………… 19		▶橋梁と河川…………… 27	▶常任委員会の定数と開会数…………… 36
(1) 資源の回収量…………… 19		<b>交通</b>	▶議会運営委員会の定数と開会数…………… 36
(2) リサイクル活動グループの数…………… 19		▶JR東日本の駅別年間乗車人員…………… 27	▶特別委員会の定数と開会数…………… 36
<b>環境</b>		▶都営地下鉄の駅別年間乗降人員…………… 28	▶請願・陳情件数…………… 36
▶環境確保条例による工場認可申請件数… 19		▶東急電鉄の駅別年間乗降人員…………… 28	<b>財政</b>
▶騒音規制法による届出件数…………… 19		▶京浜急行電鉄の駅別年間乗降人員…………… 28	▶令和5年度一般会計の当初予算額(歳入)… 37
▶振動規制法による届出件数…………… 19		▶東京モノレールの駅別年間乗降人員… 28	▶令和5年度一般会計の当初予算額(歳出)… 37
▶公害に関する苦情…………… 20		▶東京国際空港の着陸回数、乗降人員… 29	▶令和5年度各会計の当初予算額…………… 37
(1) 苦情の現象別対応件数…………… 20		<b>学校教育</b>	▶令和5年度一般会計の当初予算額(特別区税の内訳)… 37
(2) 苦情の発生源別対応件数…………… 20		▶幼稚園…………… 29	▶決算書にみる区有財産…………… 37
▶河川水質分析結果…………… 20		▶小学校…………… 29	▶令和4年度各会計の予算額…………… 38
▶東京国際空港(羽田空港)の航空機の騒音(Lden)… 20		(1) 学校数、学級数および教員数…………… 29	▶令和4年度一般会計の予算額(歳入)… 38
▶一般環境大気測定局の所在地…………… 21		(2) 学年別児童数…………… 29	▶令和4年度一般会計の予算額(歳出)… 38
▶光化学スモッグ通報発令状況…………… 21			▶令和4年度各会計の決算額…………… 39
			▶令和4年度一般会計の決算額…………… 39
			▶普通会計決算の概要…………… 40
			▶区政情報コーナーのご案内…………… 41

# 人口・面積・土地

## 大田区の面積・人口・世帯数

5年4月1日現在

面積 (km <sup>2</sup> )	61.86
人口	732,074
世帯数	406,752

戸籍住民課

④ 人口、世帯は住民基本台帳法により外国人を含んだものである

## 23区の面積と人口

5年4月1日現在

区	面積 (km <sup>2</sup> )	人口	区	面積 (km <sup>2</sup> )	人口
大田区	61.86	732,074	渋谷区	15.11	230,115
千代田区	11.66	68,296	中野区	15.59	335,187
中央区	10.21	175,216	杉並区	34.06	572,468
港区	20.37	263,970	豊島区	13.01	289,457
新宿区	18.22	346,313	北区	20.61	355,170
文京区	11.29	230,201	荒川区	10.16	217,233
台東区	10.11	208,824	板橋区	32.22	570,076
墨田区	13.77	282,085	練馬区	48.08	739,757
江東区	43.01	535,305	足立区	53.25	691,372
品川区	22.84	406,362	葛飾区	34.80	465,285
目黒区	14.67	279,251	江戸川区	49.90	688,501
世田谷区	58.05	917,705			

戸籍住民課

④ 東京都総務局統計部発行の「東京都の人口(推計)」及び「住民基本台帳による世帯と人口(日本人及び外国人)」に基づき作成

## 特別出張所別の人口と世帯数

5年4月1日現在

特別出張所名	人口	世帯数	特別出張所名	人口	世帯数
大森東	19,384	10,614	雪谷	61,451	31,108
大森西	60,174	35,833	千束	24,719	13,820
入新井	41,396	23,773	糀谷	39,173	22,663
馬込	56,882	31,128	羽田	38,711	21,941
池上	45,237	24,549	六郷	67,494	36,218
新井宿	21,733	11,670	矢口	44,038	23,640
嶺町	26,121	13,864	蒲田西	62,330	36,950
田園調布	21,466	10,545	蒲田東	46,061	29,739
鵜の木	26,411	14,746	合計	<b>732,074</b>	<b>406,752</b>
久が原	29,293	13,951			

戸籍住民課

## 国籍別外国人住民の数

5年4月1日現在

国籍別	総数	国籍別	総数
総数	<b>25,740</b>	ブラジル	228
中国	8,426	英国	219
韓国	3,276	バングラデシュ	218
フィリピン	2,696	フランス	172
ネパール	2,605	スリランカ	111
ベトナム	2,056	マレーシア	151
台湾	1,011	カナダ	107
米国	675	オーストラリア	100
タイ	456	ロシア	124
朝鮮	218	モンゴル	132
ミャンマー	478	イタリア	83
インド	422	その他の国	1,100
ドイツ	202		
インドネシア	474		

戸籍住民課

④ 平成29年から、中国、台湾、韓国、朝鮮はそれぞれ別に計上する

外国人住民数の推移

各年4月1日現在

年別	総数	男	女
平成31年	24,443	11,556	12,887
令和2年	25,396	12,042	13,354
令和3年	23,895	11,359	12,536
令和4年	23,031	10,939	12,092
令和5年	25,740	12,431	13,309

戸籍住民課

⑤ 平成24年7月9日に住民基本台帳法が改正され、あわせて外国人登録法が廃止されている

⑥ 平成30年度より4月1日時点の人口を基に算出

町名別の面積、世帯、人口

5年4月1日現在

町名	面積 (km <sup>2</sup> )	世帯	人口	町名	面積 (km <sup>2</sup> )	世帯	人口
<b>総数</b>	<b>61.86</b>	<b>406,752</b>	<b>732,074</b>	南馬込五丁目	0.23	2,260	3,922
大森東一丁目	0.24	2,959	5,253	六丁目	0.25	2,471	4,654
二丁目	0.13	2,366	3,706	中馬込一丁目	0.19	2,615	4,771
三丁目	0.24	1,434	2,470	二丁目	0.12	1,949	3,235
四丁目	0.19	2,278	3,973	三丁目	0.21	2,551	4,819
五丁目	0.17	1,895	3,200	西馬込一丁目	0.20	1,972	3,362
大森南一丁目	0.15	1,455	2,877	二丁目	0.19	1,817	3,218
二丁目	0.19	2,339	4,593	北馬込一丁目	0.15	1,967	3,242
三丁目	0.18	1,658	3,135	二丁目	0.19	2,518	4,393
四丁目	0.14	439	829	中央一丁目	0.10	1,356	2,363
五丁目	0.27	801	1,527	二丁目	0.13	1,386	2,725
大森中一丁目	0.14	2,240	3,641	三丁目	0.17	2,326	4,468
二丁目	0.14	2,297	3,791	四丁目	0.18	1,695	3,217
三丁目	0.15	2,147	3,372	五丁目	0.21	1,512	3,414
大森西一丁目	0.23	3,275	6,218	六丁目	0.14	1,249	2,458
二丁目	0.29	4,213	7,206	七丁目	0.10	1,289	2,447
三丁目	0.25	4,303	6,846	八丁目	0.26	2,967	5,527
四丁目	0.19	2,619	5,412	池上一丁目	0.37	1,313	2,600
五丁目	0.22	3,280	5,028	二丁目	0.16	1,130	2,336
六丁目	0.13	1,509	2,431	三丁目	0.24	2,906	4,931
七丁目	0.10	1,170	1,860	四丁目	0.13	1,923	3,309
大森北一丁目	0.17	3,011	4,588	五丁目	0.15	2,033	3,745
二丁目	0.13	1,924	3,583	六丁目	0.24	3,744	6,319
三丁目	0.24	3,834	6,326	七丁目	0.19	2,582	4,286
四丁目	0.16	2,059	3,526	八丁目	0.16	1,713	3,412
五丁目	0.10	1,728	2,879	京浜島一丁目	0.11	0	0
六丁目	0.21	3,113	4,915	二丁目	0.62	1	1
大森本町一丁目	0.10	2,406	4,543	三丁目	0.31	2	2
二丁目	0.12	2,471	3,811	東海一丁目	0.25	0	0
平和島一丁目	0.12	0	0	二丁目	0.21	0	0
二丁目	0.27	132	132	三丁目	0.77	3	4
三丁目	0.17	0	0	四丁目	0.54	1	1
四丁目	0.14	0	0	五丁目	0.31	0	0
五丁目	0.23	87	114	六丁目	0.45	0	0
六丁目	0.34	0	0	城南島一丁目	0.10	0	0
昭和島一丁目	0.15	2	2	二丁目	0.19	3	3
二丁目	0.46	0	0	三丁目	0.23	0	0
山王一丁目	0.28	2,960	5,637	四丁目	0.21	22	22
二丁目	0.29	2,888	5,659	五丁目	0.17	0	0
三丁目	0.24	3,127	5,501	六丁目	0.16	0	0
四丁目	0.17	1,780	3,459	七丁目	0.08	0	0
平和の森公園	0.14	0	0	東嶺町	0.30	2,655	5,067
東馬込一丁目	0.21	2,823	4,830	西嶺町	0.21	1,644	3,229
二丁目	0.08	866	1,692	北嶺町	0.27	3,094	5,618
南馬込一丁目	0.31	2,619	5,010	田園調布南	0.31	1,951	3,757
二丁目	0.18	1,695	3,419	田園調布本町	0.48	4,198	8,087
三丁目	0.24	2,036	3,992	田園調布一丁目	0.58	3,758	7,276
四丁目	0.26	2,314	4,798	二丁目	0.39	2,252	4,448

人口  
面積

産業

区民施設

相談

税金

リサイクル  
ごみ

環境

衛生

社会福祉

建築

公園  
土木

交通

学校教育

社会教育

交通安全  
放置自転車

防犯

消防

議会

財政

面積  
人口

産業

区民施設

相談

税金

ごみ  
リサイクル

環境

衛生

社会福祉

建築

公園  
土木

交通

学校教育

社会教育

交通安全  
放置自転車

防犯

消防

議会

財政

町名	面積 (km <sup>2</sup> )	世帯	人口
田園調布三丁目	0.33	777	1,837
四丁目	0.34	893	1,973
五丁目	0.42	1,520	3,391
雪谷大塚町	0.14	1,377	2,577
鶴の木一丁目	0.20	2,135	4,181
二丁目	0.26	3,230	5,584
三丁目	0.25	2,640	4,592
千鳥一丁目	0.13	1,868	3,141
二丁目	0.19	2,114	3,512
三丁目	0.15	1,849	3,409
南久が原一丁目	0.15	1,027	2,147
二丁目	0.20	2,275	4,239
久が原一丁目	0.26	1,761	3,983
二丁目	0.27	2,421	5,096
三丁目	0.21	1,820	3,604
四丁目	0.29	1,857	4,088
五丁目	0.24	2,688	5,780
六丁目	0.16	959	2,128
南千束一丁目	0.18	1,490	2,860
二丁目	0.21	832	1,880
三丁目	0.16	1,587	3,002
北千束一丁目	0.26	2,841	4,776
二丁目	0.23	2,726	4,654
三丁目	0.17	1,938	3,332
石川町一丁目	0.18	867	1,665
二丁目	0.17	1,852	3,840
仲池上一丁目	0.26	1,896	4,070
二丁目	0.24	2,794	5,220
東雪谷一丁目	0.18	1,482	2,808
二丁目	0.20	2,584	4,673
三丁目	0.17	1,822	3,622
四丁目	0.16	1,433	3,102
五丁目	0.19	1,807	3,830
南雪谷一丁目	0.12	1,968	3,361
二丁目	0.12	1,447	2,561
三丁目	0.14	1,080	2,187
四丁目	0.11	967	1,917
五丁目	0.16	1,049	2,404
上池台一丁目	0.24	2,619	4,484
二丁目	0.19	1,877	3,536
三丁目	0.23	2,308	4,814
四丁目	0.21	2,269	4,470
五丁目	0.25	2,901	5,866
東糀谷一丁目	0.17	1,993	3,442
二丁目	0.10	1,205	1,706
三丁目	0.10	1,510	2,215
四丁目	0.18	1,168	2,330
五丁目	0.18	516	1,018
六丁目	0.23	708	1,121
西糀谷一丁目	0.21	2,822	4,894
二丁目	0.19	2,705	5,024
三丁目	0.28	3,411	5,791
四丁目	0.20	3,057	4,937
北糀谷一丁目	0.13	1,653	3,080
二丁目	0.09	1,064	1,842
羽田旭町	0.28	318	453
羽田一丁目	0.15	1,172	2,228
二丁目	0.15	1,079	1,866
三丁目	0.20	1,517	2,538

町名	面積 (km <sup>2</sup> )	世帯	人口
羽田四丁目	0.12	1,721	2,614
五丁目	0.16	2,144	3,025
六丁目	0.25	1,387	2,318
本羽田一丁目	0.32	2,260	4,317
二丁目	0.29	2,066	4,347
三丁目	0.49	1,674	3,385
羽田空港一丁目	1.14	0	0
二丁目	3.07	0	0
三丁目	9.59	0	0
萩中一丁目	0.16	2,298	4,224
二丁目	0.13	1,835	3,404
三丁目	0.23	2,470	3,992
東六郷一丁目	0.16	2,197	4,055
二丁目	0.17	1,774	3,131
三丁目	0.32	1,996	3,503
西六郷一丁目	0.31	3,326	6,485
二丁目	0.31	2,661	4,969
三丁目	0.24	2,141	4,882
四丁目	0.64	2,823	5,767
南六郷一丁目	0.25	2,651	5,232
二丁目	0.37	4,125	7,477
三丁目	0.45	2,426	4,689
仲六郷一丁目	0.21	3,234	5,694
二丁目	0.18	2,351	3,831
三丁目	0.16	1,880	3,508
四丁目	0.31	2,359	3,781
下丸子一丁目	0.16	2,172	3,817
二丁目	0.61	5,011	10,395
三丁目	0.29	1,773	2,774
四丁目	0.52	3,052	6,254
矢口一丁目	0.22	2,637	4,246
二丁目	0.24	3,585	5,962
三丁目	0.37	3,088	6,351
東矢口一丁目	0.16	1,894	3,340
二丁目	0.15	2,211	3,704
三丁目	0.18	3,010	4,908
多摩川一丁目	0.25	3,102	4,973
二丁目	0.41	4,199	8,260
東蒲田一丁目	0.11	1,768	2,578
二丁目	0.15	1,999	3,131
南蒲田一丁目	0.16	2,397	3,516
二丁目	0.21	2,861	4,514
三丁目	0.13	2,270	3,646
西蒲田一丁目	0.15	2,172	4,046
二丁目	0.10	915	1,673
三丁目	0.12	1,697	2,857
四丁目	0.17	2,573	4,319
五丁目	0.16	1,913	2,911
六丁目	0.14	2,659	4,147
七丁目	0.22	3,729	5,341
八丁目	0.12	1,562	2,199
蒲田一丁目	0.25	4,302	6,731
二丁目	0.16	2,334	3,714
三丁目	0.14	2,037	3,446
四丁目	0.17	3,321	4,931
五丁目	0.21	2,859	3,867
蒲田本町一丁目	0.14	1,841	3,374
二丁目	0.12	1,771	2,714
新蒲田一丁目	0.19	1,709	2,934

町名	面積 (km <sup>2</sup> )	世帯	人口
新蒲田二丁目	0.13	1,534	2,633
三丁目	0.19	2,071	4,085
ふるさとの浜辺公園	0.03	0	0
令和島一丁目	0.63	0	0
二丁目	0.40	0	0

町名	面積 (km <sup>2</sup> )	世帯	人口
合計	61.21	406,752	732,074
公有水面	0.65		
総合計	<b>61.86</b>		<b>732,074</b>

戸籍住民課

④ 表中の各町名別面積は小数点以下第3位を四捨五入

年齢別、性別の人口				5年4月1日現在			
年齢	総数	男	女	年齢	総数	男	女
<b>総数</b>	<b>732,074</b>	<b>363,688</b>	<b>368,386</b>	46	10,927	5,667	5,260
<b>幼・少年人口</b>	<b>76,389</b>	<b>39,096</b>	<b>37,293</b>	47	11,231	5,841	5,390
0	4,799	2,461	2,338	48	12,007	6,128	5,879
1	4,784	2,474	2,310	49	12,392	6,361	6,031
2	4,806	2,453	2,353	50	12,573	6,400	6,173
3	4,732	2,400	2,332	51	12,516	6,428	6,088
4	5,038	2,556	2,482	52	11,969	6,076	5,893
5	5,178	2,729	2,449	53	11,843	6,068	5,775
6	5,119	2,687	2,432	54	11,706	6,156	5,550
7	5,309	2,666	2,643	55	11,268	5,936	5,332
8	5,425	2,773	2,652	56	9,447	4,978	4,469
9	5,242	2,615	2,627	57	10,083	5,323	4,760
10	5,097	2,598	2,499	58	9,990	5,234	4,756
11	5,236	2,698	2,538	59	9,080	4,722	4,358
12	5,226	2,699	2,527	60	8,487	4,415	4,072
13	5,179	2,618	2,561	61	8,053	4,237	3,816
14	5,219	2,669	2,550	62	7,860	4,157	3,703
<b>生産年齢人口</b>	<b>491,142</b>	<b>251,962</b>	<b>239,180</b>	63	7,558	3,903	3,655
15	5,128	2,548	2,580	64	7,294	3,688	3,606
16	5,196	2,628	2,568	<b>老年人口</b>	<b>164,543</b>	<b>72,630</b>	<b>91,913</b>
17	5,004	2,500	2,504	65	6,898	3,557	3,341
18	5,544	2,835	2,709	66	6,641	3,369	3,272
19	5,844	3,028	2,816	67	6,608	3,381	3,227
20	6,550	3,257	3,293	68	6,804	3,412	3,392
21	7,028	3,565	3,463	69	6,752	3,423	3,329
22	9,686	4,828	4,858	70	7,062	3,493	3,569
23	10,840	5,502	5,338	71	7,288	3,604	3,684
24	11,734	5,908	5,826	72	7,955	3,897	4,058
25	12,626	6,199	6,427	73	8,781	4,271	4,510
26	12,788	6,297	6,491	74	8,915	4,239	4,676
27	11,867	5,947	5,920	75	9,537	4,435	5,102
28	11,981	6,058	5,923	76	7,043	3,276	3,767
29	11,182	5,700	5,482	77	5,066	2,304	2,762
30	10,524	5,408	5,116	78	6,044	2,728	3,316
31	10,432	5,431	5,001	79	6,926	2,963	3,963
32	9,676	4,952	4,724	80	6,179	2,709	3,470
33	9,650	5,020	4,630	81	6,247	2,723	3,524
34	9,779	5,051	4,728	82	5,616	2,337	3,279
35	9,655	4,997	4,658	83	4,646	1,834	2,812
36	9,679	4,997	4,682	84	4,125	1,620	2,505
37	10,174	5,262	4,912	85	4,249	1,543	2,706
38	10,185	5,272	4,913	86	3,974	1,427	2,547
39	10,124	5,231	4,893	87	3,819	1,334	2,485
40	10,141	5,257	4,884	88	3,075	1,035	2,040
41	10,143	5,197	4,946	89	2,804	891	1,913
42	9,923	5,110	4,813	90	2,431	726	1,705
43	10,420	5,265	5,155	91	2,028	549	1,479
44	10,576	5,442	5,134	92	1,668	445	1,223
45	10,779	5,552	5,227	93	1,309	317	992

- 土地人口
- 産業
- 区民施設
- 相談
- 税金
- ごみリサイクル
- 環境
- 衛生
- 社会福祉
- 建築
- 公園 土木
- 交通
- 学校教育
- 社会教育
- 交通安全 放置自転車
- 防犯
- 消防
- 議会
- 財政

人口  
面積  
土地

年齢	総数	男	女
94	1,095	250	845
95	862	197	665
96	626	108	518
97	522	92	430
98	350	60	290
99	234	32	202

年齢	総数	男	女
100	166	31	135
101	79	8	71
102	49	5	44
103歳以上	70	5	65
不詳者	0	0	0

戸籍住民課

産業

区民施設

相談

税金

ごみ  
リサイクル

環境

衛生

社会福祉

建築

土木  
公園

交通

学校教育

社会教育

交通安全  
放置自転車

防犯

消防

議会

財政

人口動態(自然・社会増減)

(△は減)

年度別	人口増減(A+B+C)総数		自然動態			社会動態			その他の増減C総数		
	男	女	出生総数		死亡総数		転入総数		転出総数		
			男	女	男	女	男	女	男	女	
令和2年度	△ 4,335		5,533		6,968		△ 1,435	45,180	48,112	△ 2,932	32
	△ 2,195		2,779		3,682		△ 903	23,654	24,984	△ 1,330	38
	△ 2,140		2,754		3,286		△ 532	21,526	23,128	△ 1,602	△ 6
令和3年度	△ 4,370		5,306		7,300		△ 1,994	45,309	47,609	△ 2,300	△ 76
	△ 1,785		2,748		3,876		△ 1,128	23,930	24,569	△ 639	△ 18
	△ 2,585		2,558		3,424		△ 866	21,379	23,040	△ 1,661	△ 58
令和4年度	2,442		5,068		7,495		△ 2,427	51,956	47,008	4,948	△ 79
	1,470		2,601		3,823		△ 1,222	27,034	24,298	2,736	△ 44
	972		2,467		3,672		△ 1,205	24,922	22,710	2,212	△ 35

戸籍住民課

① その他の増減とは、帰化、国籍喪失などである

② 死亡は失踪を含む

③ 平成24年度からは、外国人住民を含む

④ 各年4月1日時点の人口を基に算出

自治会・町会の数

5年4月1日現在

地区名	自治会数	世帯数	会員世帯数	地区名	自治会数	世帯数	会員世帯数
大森東	5	10,311	5,728	雪谷	9	31,116	16,658
大森西	21	34,383	17,994	千束	8	13,833	8,976
入新井	11	21,421	14,831	糀谷	10	21,997	13,169
馬込	19	31,853	22,395	羽田	20	21,579	12,480
池上	11	24,423	14,449	六郷	16	36,547	20,681
新井宿	8	13,955	8,744	矢口	18	24,714	17,108
嶺町	5	13,419	8,073	蒲田西	17	36,246	22,938
田園調布	9	11,074	5,396	蒲田東	19	30,329	17,334
鵜の木	7	14,711	8,586	総数	218	405,451	244,470
久が原	5	13,540	8,930				

地域力推進課

④ 世帯数は、大田区自治会連合会に加入している自治会・町会の区域に住居登録しているもの

用途地域別面積と割合

5年4月1日現在

用途地域別	面積(km <sup>2</sup> )	割合(%)	用途地域別	面積(km <sup>2</sup> )	割合(%)
第一種低層住居専用地域	7.14	11.5	商業地域	2.01	3.2
第二種低層住居専用地域	0.04	0.1	準工業地域	24.46	39.5
第一種中高層住居専用地域	3.75	6.1	(特別工業地区)	(4.19)	(6.8)
第二種中高層住居専用地域	0.19	0.3	工業地域	1.78	2.9
第一種住居地域	7.73	12.5	工業専用地域	3.61	5.8
第二種住居地域	0.18	0.3	指定なし	6.36	10.3
準住居地域	0.85	1.4	合計	61.86	100.0
近隣商業地域	3.76	6.1			

都市計画課

① 特別工業地区は準工業地域に含まれる

② 表中の各面積は小数点以下第3位を、各割合は小数点以下第2位を四捨五入

# 産業

人口  
面積

産業

区民施設

相談

税金

リサイクル

環境

衛生

社会福祉

建築

公園  
土木

交通

学校教育

社会教育

交通安全  
放置自転車

防犯

消防

議会

財政

## 産業大分類別、従業者規模別の事業所数

平成28年6月1日現在

産業大分類	従業者規模別								
	総数	1人 ～4人	5人 ～9人	10人 ～19人	20人 ～29人	30人 ～49人	50人 ～99人	100人 以上	出向・派遣 従業者のみ の事業所数
全産業	29,497	17,056	5,767	3,524	1,281	857	525	364	123
農業, 林業	14	7	4	2	1	0	0	0	0
漁業	0	0	0	0	0	0	0	0	0
鉱業, 採石業, 砂利採取業	0	0	0	0	0	0	0	0	0
建設業	2,164	1,252	485	257	76	51	29	13	1
製造業	4,229	2,530	840	470	168	120	57	40	4
電気・ガス・熱供給・水道業	14	3	1	4	1	1	1	0	3
情報通信業	376	193	50	52	21	19	20	17	4
運輸業, 郵便業	1,404	539	191	247	96	121	96	94	20
卸売業, 小売業	6,733	3,609	1,445	965	327	158	119	67	43
金融業, 保険業	338	124	47	74	37	34	15	3	4
不動産業, 物品賃貸業	2,989	2,512	326	84	26	14	13	5	9
学術研究, 専門・技術サービス業	964	663	174	76	23	14	9	4	1
宿泊業, 飲食サービス業	3,801	2,219	781	470	175	105	29	12	10
生活関連サービス業, 娯楽業	2,087	1,570	287	122	53	24	20	5	6
教育, 学習支援業	634	320	124	91	50	20	13	10	6
医療, 福祉	2,269	823	680	442	142	105	41	34	2
複合サービス事業	83	8	63	8	2	0	0	2	0
サービス業(他に分類されないもの)	1,398	684	269	160	83	71	63	58	10

地域力推進課

④ 産業大分類のうち公務サービスは除く

⑤ 平成28年経済センサス-活動調査

## 商業部門別の商店数、従業者数、年間販売額

平成28年6月1日現在

卸売り・小売業分門	商店数	従業者数	年間販売額(百万円)
総数	5,271	60,688	6,971,980
卸売業	1,689	32,979	6,289,429
各種商品小売業	8	943	24,174
織物・衣服身の回り品小売業	432	1,800	33,087
飲食料品小売業	1,348	14,497	267,733
機械器具小売業	362	2,197	78,328
その他の小売業	1,301	6,893	202,554
無店舗小売業	131	1,379	76,674

地域力推進課

⑥ 年間販売額は100万円未満を四捨五入

⑦ 年間販売額は平成27年1月～12月

⑧ 平成28年経済センサス-活動調査

## 産業プラザの利用

4年度

	大展示ホール	小展示ホール	コンベンションホール	会議室等	受発注あっせん相談件数	海外取引相談件数
件数	116	432	638	5,946	806	388
人数	57,600	71,997	91,905	127,543	—	—

(公財)大田区産業振興協会

⑨ 大展示ホールは特定天井改修工事(令和4年7月1日～令和5年3月31日)を実施

土地  
面積  
人口

産業

区民施設

相談

税金

ごみ  
リサイクル

環境

衛生

社会福祉

建築

公園  
土木

交通

学校教育

社会教育

交通安全  
放置自転車

防犯

消防

議会

財政

### 区内宿泊施設の宿泊者数

(単位:人)各年度3月31日現在

年度別	延宿泊者数	そのうち外国人
令和2年度	678,041	34,960
令和3年度	1,050,148	46,815
令和4年度	1,463,498	159,226

産業振興課

### 観光情報発信拠点数

各年度3月31日現在

年度別	観光情報センター	ウェルカムショップ	まちかど観光案内所	
			店舗	区施設
令和2年度	3箇所	276箇所	287箇所	73箇所
令和3年度	3箇所	284箇所	308箇所	73箇所
令和4年度	3箇所	284箇所	310箇所	72箇所

産業振興課

### 工業部門の工場数、従業者数、年間製造品出荷額(非全数調査、従業員数4人以上)

2年6月1日現在

工業部門	工場数		従業者数		製造品出荷額1月～12月(百万円)	
	平成30年	令和元年	平成30年	令和元年	平成30年	令和元年
総数	1,151	1,162	18,982	19,288	421,257	442,404
食料品製造業	45	45	1,211	1,426	34,910	46,116
飲料・たばこ・飼料製造業	2	3	51	74	x	2,957
繊維工業	14	14	193	184	1,971	1,862
木材・木製品製造業	2	2	21	18	x	x
家具・装備品製造業	8	8	139	129	2,883	2,882
パルプ・紙・紙加工製造業	15	15	238	232	3,875	3,935
印刷・同関連産業	54	54	1,170	1,087	17,147	15,954
化学工業	17	18	847	870	30,835	36,020
石油製品・石炭製品製造業	1	1	48	49	x	x
プラスチック製品製造業	93	97	1,214	1,301	19,207	18,990
ゴム製品製造業	9	8	208	185	4,779	4,286
なめし革・同製品・毛皮製造業	2	2	46	41	x	x
窯業・土石製品製造業	17	16	288	258	14,984	13,260
鉄鋼業	25	29	377	399	18,731	18,871
非鉄金属製造業	28	23	365	329	22,865	30,750
金属製品製造業	236	239	3,404	3,432	56,967	57,210
はん用機械器具製造業	86	87	1,289	1,300	28,662	32,236
生産用機械器具製造業	213	213	3,318	3,329	72,229	66,476
業務用機械器具製造業	73	74	1,094	1,054	20,784	19,276
電子部品・デバイス・電子回路製造業	31	30	476	444	7,075	6,643
電気機械器具製造業	95	96	1,773	1,628	32,717	29,307
情報通信機械器具製造業	7	8	222	403	4,354	10,041
輸送用機械器具製造業	56	55	658	768	10,383	12,086
その他の製造業	22	25	332	348	6,354	6,616

地域力推進課

① 平成22年から従業者3人以下の事業所は調査の対象から除外。昭和56年以降実施されてきた全数調査は廃止された。

表中のXは秘匿数字、総数にはXを含む。製造品出荷額等は100万円未満を四捨五入

② 令和3年度から工業統計調査が実地されなくなったことに伴い、大田区政ファイル(令和4年度版)と同情報を掲載

③ 2019・2020年工業統計調査



23区の工場数、従業者数、年間製造品出荷額(非全数調査、従業員数4人以上)

2年6月1日現在

地区名	工場数		従業者数		製造品出荷額(単位 百万円)	
	平成30年	令和元年	平成30年	令和元年	平成30年	令和元年
総数	7,425	7,435	134,800	134,553	2,921,113	2,927,501
大田区	1,151	1,162	18,982	19,288	421,257	442,404
千代田区	84	82	2,040	2,074	42,804	42,111
中央区	108	106	1,839	1,909	31,957	32,386
港区	72	80	1,162	1,197	30,375	26,676
新宿区	233	224	5,428	5,054	104,900	101,252
文京区	203	209	4,827	4,747	87,444	92,687
台東区	334	337	3,498	3,547	59,461	60,079
墨田区	666	645	12,108	12,109	295,049	295,162
江東区	438	452	8,806	8,783	272,487	265,450
品川区	308	327	5,178	5,429	99,034	106,303
目黒区	117	118	2,533	2,447	48,423	48,302
世田谷区	129	125	1,866	1,887	38,391	37,260
渋谷区	42	38	886	808	15,251	14,811
中野区	59	58	799	762	13,203	11,299
杉並区	90	81	1,265	962	22,896	20,502
豊島区	117	114	2,160	2,002	41,750	39,775
北区	224	234	8,539	9,533	175,238	185,365
荒川区	384	372	5,129	5,072	83,961	81,008
板橋区	559	570	14,581	14,208	352,620	338,089
練馬区	159	153	2,914	2,900	64,878	64,488
足立区	699	717	12,434	12,343	245,353	253,569
葛飾区	621	618	8,570	8,351	173,181	170,757
江戸川区	628	628	9,256	9,141	201,200	197,766

地域力推進課

① 平成22年から従業者3人以下の事業所は調査の対象から除外。昭和56年以降実施されてきた全数調査は廃止された

② 令和3年度から工業統計調査が実施されなくなったことに伴い、大田区政ファイル(令和4年度版)と同情報を掲載

③ 2019・2020年工業統計調査

- 産業
- 区民施設
- 相談
- 税金
- ごみリサイクル
- 環境
- 衛生
- 社会福祉
- 建築
- 公園・土木
- 交通
- 学校教育
- 社会教育
- 交通安全  
放置自転車
- 防犯
- 消防
- 議会
- 財政

# 区民施設

## 区民センターの利用

4年度

施設名	老人施設	体育室(件)	温水プール	その他集会室等(件)
洗足区民センター	13,905	1,028	—	1,348
馬込区民センター	4,117	963	—	722
萩中集会所	8,074	1,010	—	2,366
大森西区民センター	12,794	1,018	—	2,187
矢口区民センター	15,050	845	48,195	3,356
大森東地域センター	6,537	—	—	870
合計	60,477	4,864	48,195	10,849

地域力推進課

## 文化センターの利用

4年度

施設名	第一集会+室		第二集会室		第三集会室		第四集会室		和室		調理室		陶芸室		レクリエーションホール		体育室	
	件数	人数	件数	人数	件数	人数	件数	人数	件数	人数	件数	人数	件数	人数	件数	人数	件数	人数
美原	811	9,107	475	3,524	—	—	—	—	474	2,716	129	954	—	—	—	—	1,414	20,091
馬込	669	7,941	427	2,881	—	—	—	—	374	2,725	87	512	—	—	—	—	1,283	16,736
南馬込	412	5,611	170	1,348	—	—	—	—	410	3,626	31	317	—	—	—	—	1,316	22,940
池上	971	12,076	904	6,660	—	—	—	—	935	5,826	539	4,167	—	—	—	—	1,391	19,708
嶺町	949	12,007	848	8,427	—	—	—	—	753	5,742	575	5,215	—	—	—	—	1,373	22,212
雪谷	581	8,630	414	4,819	—	—	—	—	374	2,115	355	3,022	195	1,098	—	—	912	14,390
石川町	715	8,520	561	7,581	—	—	—	—	520	2,727	—	—	—	—	1,373	13,037	—	—
糀谷	575	4,951	411	4,098	—	—	—	—	213	1,473	181	1,272	442	2,281	—	—	1,303	18,028
羽田	461	3,624	228	1,830	331	2,234	437	2,765	—	—	—	—	—	—	—	—	1,356	19,631
萩中	737	8,371	654	3,275	—	—	—	—	442	3,148	499	6,413	—	—	—	—	1,374	20,546
六郷	475	3,309	728	6,189	—	—	—	—	236	1,329	170	947	—	—	—	—	1,334	16,969

地域力推進課

## 新蒲田一丁目複合施設の利用

4年度

施設名	多目的室大	多目的室小	集会室1	集会室2	集会室3	集会室4	美術室	調理講習室	音楽スタジオ
	件数	件数	件数	件数	件数	件数	件数	件数	件数
新蒲田区民活動施設	428	422	463	446	409	381	358	158	319

## 児童施設の利用

4年度

施設名	館数	利用者数				
		総数	幼児	小学生	中学生	保護者等
児童館等	55	680,345	186,287	213,222	14,894	265,942

子育て支援課

④ 児童館45館ほか、こどもの家、池雪分室、御園分室、おおたっ子ひろばを含む

## 学童保育

4年度

施設名	館数	利用者数	登録人員	最大受入人員
児童館	34	304,876	1,671	2,450
こどもの家	1	3,282	17	50
フレンドリー	1	8,256	51	50
おおたっ子ひろば	7	81,513	418	560
放課後ひろば	42	478,072	2,382	2,685

子育て支援課

④1 学童保育は小学校1年生から6年生まで ④2 館数、登録人員は5年3月31日現在 ④3 利用者数には一時利用、夏休み利用を含む

老人施設の利用				5年3月31日現在
年度別	施設数	利用者数	集会室利用(件)	
令和元年度	16	229,369	1,476	
令和2年度	15	89,591	1,021	
令和3年度	15	107,811	1,144	
令和4年度 老人いこいの家 (山王高齢者センター)	15 (1)	127,397 (10,496)	1,440 (473)	
区民センター	6	60,477	-	

高齢福祉課 区民センター

③ ( )の数字は内数

区民保養所の利用							4年度
施設名	部屋利用			利用人員			
	営業部屋	利用部屋	利用率(%)	営業定員	利用人員	利用率(%)	
休養村とうぶ	10,590	3,779	35.7	63,179	14,743	23.3	
伊豆高原学園	9,612	4,456	46.4	32,007	11,167	34.9	
伊豆長岡温泉京急ホテル	-	-	-	-	451	-	
ゆがわら水の香里	-	-	-	-	1,491	-	
シャトレゼホテル石和	-	-	-	-	108	-	
ニュー・グリーンピア津南	-	-	-	-	783	-	

地域力推進課

③ 「シャトレゼホテル石和」は令和4年4月1日から施設の名称が「かんぼの宿 石和」から変更

消費者生活センターの利用							4年度
消費者教育講座		集会室		消費者関連施設		消費生活相談	
講座数	受講者数	室数	利用件数	室数	利用回数		
9	174	7	4,635	3	1,253	5,364	

消費者生活センター

# 相談

エセナおおたの利用状況および相談件数						4年度
利用人員			室場		女性のためのたんぼ相談	
合計	男性	女性	室数	利用件数	こころの悩み・働く女性の悩み	
64,345	19,769	44,576	9	5,435	659	

人権・男女平等推進課

③ 平成24年度から、「こころの悩み相談」及び「働く女性のための相談」を統合

相談件数											4年度
広聴相談		法律相談	不動産取引相談	登記相談	内職相談	交通事故相談	建築リフォーム相談	商工融資相談	教育相談	就学相談	
行政に関すること	その他										
11,803	2,525	3,046	124	146	1,331	458	42	3,172	15,053	3,741	

広聴広報課 産業振興課 都市基盤管理課 教育センター

# 税金

## 給与所得の状況

4年7月1日現在

区別	給 与 所 得			
	総人員	一人当たり(千円)	指数	総所得(百万円)
総 数	4,341,372	4,659	100.0	20,227,839
大 田 区	346,518	4,208	90.3	1,458,314
千 代 田 区	32,052	8,158	175.1	261,483
中 央 区	86,443	6,613	141.9	571,632
港 区	115,891	8,866	190.3	1,027,454
新 宿 区	153,831	5,265	113.0	809,872
文 京 区	105,601	6,119	131.3	646,176
台 東 区	97,583	4,434	95.2	432,677
墨 田 区	134,382	4,042	86.7	543,117
江 東 区	244,291	4,670	100.2	1,140,776
品 川 区	198,380	4,979	106.9	987,766
目 黒 区	129,906	5,888	126.4	764,902
世 田 谷 区	406,416	5,360	115.0	2,178,373
澁 谷 区	106,424	6,870	147.4	731,121
中 野 区	160,191	4,215	90.5	675,137
杉 並 区	264,449	4,627	99.3	1,223,671
豊 島 区	134,437	4,451	95.5	598,410
北 区	159,568	3,967	85.1	632,944
荒 川 区	95,832	3,912	84.0	374,929
板 橋 区	255,048	3,769	80.9	961,383
練 馬 区	320,772	4,162	89.3	1,335,090
足 立 区	292,303	3,507	75.3	1,025,249
葛 飾 区	198,378	3,600	77.3	714,151
江 戸 川 区	302,676	3,744	80.4	1,133,199

課税課

④ 指数は23区平均所得を100とした

⑤ 令和4年度市町村税課税状況等の調

# ごみ・リサイクル

## ごみの収集量

(単位：トン) 4年度

	合計	可燃ごみ	不燃ごみ	粗大ごみ
大 森 清 掃 事 務 所	41,547	38,785	1,155	1,607
蒲田清掃事務所(調布地区)	32,906	30,547	856	1,503
蒲田清掃事務所(蒲田地区)	52,867	49,432	1,286	2,149
合 計 ( 4 年 度 )	127,320	118,764	3,297	5,259

清掃事業課

⑥ ごみ量(トン数)は、ごみ種ごとに小数点以下四捨五入

資源の回収量

(単位：トン) 4年度

(1) 資源の回収量

	合計	古紙	紙パック	布類	びん	かん	ペットボトル	食品トレイ・ 発泡スチロール	廃食用油
1. 行政回収の回収量	25,438	14,622	129	94	5,470	1,676	3,287	150	10
(1) 集積所回収(週1回)	25,334	14,622	129	—	5,470	1,676	3,287	150	—
(2) 拠点回収	104	—	—	94	—	—	—	—	10
2. 集団回収の回収量	10,087	9,803	16	58	1	209	—	—	—
合計(4年度)	35,525	24,425	145	152	5,471	1,885	3,287	150	10

清掃事業課

④ 資源量(トン数)は、ごみ種ごとに小数点以下四捨五入

(2) リサイクル活動グループの数 740団体(集団回収)

4年度活動実施団体数

清掃事業課

# 環境

環境確保条例による工場認可申請件数

各年度3月31日現在

年度別	総数	新設	変更
令和2年度	55	44	11
令和3年度	40	16	24
令和4年度	39	33	6

環境対策課

騒音規制法による届出件数

各年度3月31日現在

年度別	総数	特定施設				特定建設作業
		設置届	全廃届	数等変更届	その他	
令和2年度	532	14	39	1	19	459
令和3年度	563	3	24	1	27	508
令和4年度	573	9	32	1	23	508

環境対策課

振動規制法による届出件数

各年度3月31日現在

年度別	総数	特定施設				特定建設作業
		設置届	全廃届	数等変更届	その他	
令和2年度	375	9	39	1	16	310
令和3年度	409	1	20	1	13	374
令和4年度	442	9	25	1	17	390

環境対策課

土地  
面積  
人口

## 公害に関する苦情

### (1) 苦情の現象別対応件数

4年度

現象	月別	4月	5月	6月	7月	8月	9月	10月	11月	12月	1月	2月	3月	合計
大気汚染		1	0	1	1	1	0	0	1	3	4	4	9	25
水質汚濁		0	0	0	0	0	0	0	0	0	0	0	0	0
土壌汚染		0	0	0	0	0	0	0	0	0	0	0	0	0
騒音		0	4	6	1	12	11	1	15	5	17	21	53	146
振動		0	1	2	1	2	0	0	5	2	8	5	9	35
地盤沈下		0	0	0	0	0	0	0	0	0	0	0	0	0
悪臭		0	0	1	0	4	2	0	8	0	7	6	23	51
その他		0	0	1	0	6	9	3	6	3	6	4	10	48
合計		1	5	11	3	25	22	4	35	13	42	40	104	305

環境対策課

産業

区民施設

相談

税金

ごみ  
リサイクル

### (2) 苦情の発生源別対応件数

4年度

発生源	種目	大気汚染	水質汚濁	土壌汚染	騒音	振動	地盤沈下	悪臭	その他	合計
工場		0	0	0	17	1	0	15	3	36
指定作業場		0	0	0	4	0	0	2	1	7
建設作業		10	0	0	60	30	0	2	7	109
その他		0	0	0	65	4	0	32	52	153
合計		10	0	0	146	35	0	51	63	305

環境対策課

環境

衛生

社会福祉

## 河川水質分析結果

令和4年度平均 (BOD、CODに関しては75%水質値・単位:mg/L (pHを除く))

地点	項目	pH	浮遊物質	COD	BOD	アンモニア性窒素	亜硝酸性窒素及び硝酸性窒素	全窒素	りん酸性りん	陰イオン界面活性剤	溶存酸素量
多摩川・多摩川大橋		7.4	4	3.8	2.2	1.21	2.3	5.33	0.283	<0.02	7.5
丸子川・馬鞍橋		7.4	8	2.8	1.5	0.07	2.1	3.40	0.017	<0.02	6.8
海老取川・穴守橋		7.6	6	4.3	2.2	0.72	1.9	4.77	0.292	<0.02	7.3
呑川	島畑橋	6.7	1	8.3	1.9	1.36	7.1	13.4	2.03	<0.02	9.0
	谷築橋	7.9	5	9.0	2.5	1.02	7.0	13.3	2.02	<0.02	10.9
	日蓮橋	7.4	6	8.8	3.2	0.90	5.2	11.1	1.68	<0.02	7.0
	山野橋	7.4	8	9.5	2.1	0.73	4.1	9.86	1.51	0.03	6.2
	馬引橋	7.4	6	9.6	4.9	0.65	4.5	10.1	1.56	0.02	6.5
	御成橋	7.5	5	8.8	4.2	0.46	3.6	8.05	1.38	0.02	6.4
	旭橋	7.6	5	4.8	2.7	0.69	2.3	5.45	0.472	<0.02	6.3
内川・新橋		7.6	5	4.6	2.5	0.53	1.2	3.80	0.340	<0.02	5.8
洗足池		8.1	4	3.2	2.0	0.04	0.24	0.70	0.004	<0.02	9.0

環境対策課

④ <は定量下限値未満、採水位置はすべて表層

交通

学校教育

社会教育

交通安全  
放置自転車

## 東京国際空港(羽田空港)の航空機の騒音(Lden)

(単位: dB) 各年度3月31日現在

年度別	大田市場	中富小学校	新仲七町会館	
令和2年度		51	40	49
令和3年度		51	41	50
令和4年度		54	44	51

環境対策課

防犯

消防

議会

財政

### 一般環境大気測定局の所在地

測定局	所在地	用途地域	地上高	主要道路からの距離
中 央	大森西一丁目12番1号 大森地域庁舎内	準 工 業	14m	環状七号線から約250m
雪 谷	東雪谷三丁目6番2号 雪谷特別出張所内	近 隣 商 業	13m	中原街道から約650m
矢 口	千鳥三丁目7番5号 こども発達センターわかばの家内	第 一 種 住 居	3m	第二京浜国道から約600m 環状八号線から約240m
六 郷	東六郷二丁目3番1号 東六郷小学校内	準 工 業	3m	第一京浜国道から約90m
京 浜 島	京浜島二丁目10番2号 京浜島会館内	工 業 専 用	14m	国道357号線 京浜大橋南側から約450m

環境対策課

### 光化学スモッグ通報発令状況

(発令回数) 各年度3月31日現在

年度別	学校情報	注意報	警報および重大緊急報
令和2年度	1	0	0
令和3年度	2	2	0
令和4年度	1	4	0

環境対策課

### 自動車排出ガス測定局の所在地

測定局	所在地	交差点・主要道路	交差点と測定局の位置	用途地域
大 森 西	大森西二丁目2番1号	環 状 七 号 線	沿 道	準 工 業
東 六 郷	東六郷一丁目12番6号	第 一 京 浜 国 道	沿 道	近 隣 商 業
東 矢 口	矢口一丁目2番6号	第 二 京 浜 国 道 ・ 環 状 八 号 線	交 差 点 際	準 工 業
羽 田	羽田五丁目5番19号	環 状 八 号 線	沿 道	商 業

環境対策課

### 自動車排出ガスの状況

(単位:ppm、浮遊粒子状物質はmg/m<sup>3</sup>) 各年度3月31日現在

年度別	大森西測定局			東六郷測定局			東矢口測定局			羽田測定局		
	NO	NO <sub>2</sub>	SPM	NO	NO <sub>2</sub>	SPM	NO	NO <sub>2</sub>	SPM	NO	NO <sub>2</sub>	SPM
令和2年度	0.049	0.051	0.038	0.032	0.044	0.036	0.041	0.045	0.036	0.062	0.046	0.039
令和3年度	0.037	0.045	0.035	0.023	0.037	0.035	0.033	0.039	0.029	0.041	0.044	0.034
令和4年度	0.038	0.046	0.035	0.024	0.037	0.033	0.031	0.038	0.033	0.048	0.041	0.036

環境対策課

㊦ NO・NO<sub>2</sub>に関しては日平均の年間98%値、SPM(浮遊粒子物質)に関しては日平均の2%除外値

### 保護樹木指定状況

各年度3月31日現在

年度別	保護樹木指定本数	保護樹林指定件数	保護つる性樹木指定件数	保護生垣指定件数
令和2年度	28	1	0	1
令和3年度	22	6	1	2
令和4年度	26	1	0	0

環境対策課

㊦ 令和5年3月31日現在 保護樹木1,075本 保護樹林85か所 保護つる性樹木2か所 保護生垣7か所

### ハクビシン等被害対策

各年度3月31日現在

年度別	わな設置件数	捕獲数(合計)	うちハクビシン	うちアライグマ
令和2年度	214	36	32	4
令和3年度	173	35	29	6
令和4年度	144	24	20	4

環境対策課

土地  
面積  
人口

産業

区民施設

相談

税金

ごみ  
リサイクル

環境

衛生

社会福祉

建築

公園  
土木

交通

学校教育

社会教育

交通安全  
放置自転車

防犯

消防

議会

財政

## カラス被害対策

各年度3月31日現在

年度別	巢の撤去件数	落下ヒナ回収数
令和2年度	45	10
令和3年度	22	17
令和4年度	28	2

環境対策課

# 衛生

## 健康診査

4年度

	受診者数	受診率		受診者数	受診率
特定健康診査	32,845	33.45%	訪問健康診査	280	—
長寿健康診査	33,379	39.05%			
大田区健康診査	2,413	19.59%			

健康づくり課

## 特定保健指導

4年度

利用券発行数等			利用者数			初回面談実施率
積極的	動機付け	合計	積極的	動機付け	合計	
877	2,352	3,229	31	151	182	5.64%

健康づくり課

## 各種健康診査等

4年度

	受診者数		受診者数	がん発見者数
4 か 月 児	4,811	胃 が ん X 線	6,285	8
6 ・ 9 か 月 児	9,201	胃 が ん 内 視 鏡	8,928	35
1 歳 6 か 月 児	4,750	肺 が ん	29,247	8
3 歳 児	4,701	大 腸 が ん	34,558	113
妊 婦	76,991	喉 頭 が ん	6,193	1
3 9 歳 以 下 基 本	1,451	子 宮 頸 が ん	28,038	4
肝 炎 ウ イ ル ス 検 診	5,778	乳 が ん	15,878	70
眼 科 ( 緑 内 障 等 ) 検 診	2,503	前 立 腺 が ん	1,313	5
2 0 歳 の ピ ロ リ 菌 検 査	390			
骨 粗 しょう 症 検 診	2,743			

健康づくり課

⑨ がん発見者数は、5年7月時点の数



### 主要死因別の死亡者数

年別	元年	2年	3年
総数	6,547	6,697	7,042
腸管感染症	10	9	12
結核	13	8	10
敗血症	46	42	49
ウイルス肝炎	11	13	8
悪性新生物	1,859	1,863	1,921
その他の新生物	55	58	66
貧血	9	5	12
糖尿	59	61	70
精神及び行動の障害	100	100	103
神経系の疾患	281	250	241
高血圧性疾患	31	37	29
心疾患（高血圧性を除く）	963	980	1,060
脳血管疾患	488	448	465
大動脈瘤及び解離	105	100	116
インフルエンザ	25	6	0
肺炎	425	351	278
急性気管支炎	0	2	0
慢性閉塞性肺疾患	81	88	81
喘息	6	5	7
胃潰瘍及び十二指腸潰瘍	25	18	21
ヘルニア及び腸閉塞	38	35	28
肝疾患	116	111	102
腎不全	88	118	135
周産期に発生した病態	1	2	3
先天奇形・変形及び染色体異常	15	3	14
老衰	508	645	714
不慮の事故	151	194	153
自殺	85	97	124
その他の全死因	953	1,048	1,220

健康医療政策課

④ 東京都福祉保健局「人口動態統計」を基に集計

# 社会福祉

## 生活保護世帯数および人員数

各年度3月31日現在

令和・区分 生活福祉課別		生活扶助	住宅扶助	教育扶助	医療扶助	介護扶助	出産扶助	生業扶助	葬祭扶助	被保護世帯 被保護人員 (停止中含む)
令和3年度	世帯	11,366	12,156	390	12,360	3,125	0	267	56	13,187
	人員	13,445	14,317	544	14,441	3,179	0	301	56	15,600
令和4年度	世帯	<b>11,207</b>	<b>12,086</b>	<b>356</b>	<b>12,303</b>	<b>3,198</b>	<b>1</b>	<b>253</b>	<b>50</b>	<b>13,068</b>
	人員	<b>13,232</b>	<b>14,202</b>	<b>512</b>	<b>14,314</b>	<b>3,255</b>	<b>1</b>	<b>285</b>	<b>50</b>	<b>15,416</b>
大森	世帯	3,334	3,607	114	3,735	998	0	75	19	3,893
	人員	3,984	4,282	176	4,404	1,015	0	88	19	4,636
調布	世帯	1,551	1,699	53	1,677	413	0	34	2	1,829
	人員	1,823	1,980	72	1,921	421	0	38	2	2,143
蒲田	世帯	4,469	4,785	114	4,861	1,123	0	83	21	5,163
	人員	5,138	5,500	154	5,533	1,139	0	91	21	5,953
糀谷・羽田	世帯	1,853	1,995	75	2,030	664	1	61	8	2,183
	人員	2,287	2,440	110	2,456	680	1	68	8	2,684

④ 福祉事務所事業概要

## 身体障害者手帳所持者数

各年度3月31日現在

年度別	総数	視覚障害	聴覚平衡障害	音声言語障害	肢体不自由	内部障害
令和3年度	19,887	1,316	1,916	261	9,204	7,190
令和4年度	<b>19,577</b>	<b>1,334</b>	<b>1,901</b>	<b>256</b>	<b>8,875</b>	<b>7,211</b>
1級	6,874	416	102	10	1,691	4,655
2級	2,913	451	534	9	1,776	143
3級	2,975	86	181	137	1,816	755
4級	4,812	106	559	100	2,389	1,658
5級	972	203	14	0	755	0
6級	1,031	72	511	0	448	0

障害福祉課

## 精神障害者保健福祉手帳所持者数

各年度3月31日現在

年度別	総数	大森	調布	蒲田	糀谷・羽田
令和3年度	6,160	1,894	1,403	2,025	838
令和4年度	<b>6,889</b>	<b>2,043</b>	<b>1,693</b>	<b>2,228</b>	<b>925</b>
1級	336	104	96	90	46
2級	2,984	826	697	1,033	428
3級	3,569	1,113	900	1,105	451

障害福祉課

④ 精神障害者保健福祉手帳は2年毎の更新

## 愛の手帳所持者数

各年度3月31日現在

年度別 地域福祉課	総数	障害の程度				年齢別	
		1度	2度	3度	4度	18歳未満	18歳以上
令和3年度	4,942	142	1,183	1,177	2,440	1,094	3,848
令和4年度	<b>5,069</b>	<b>145</b>	<b>1,208</b>	<b>1,204</b>	<b>2,512</b>	<b>1,140</b>	<b>3,929</b>
大森	1,436	36	343	345	712	351	1,085
調布	1,132	41	299	268	524	308	824
蒲田	1,654	50	374	403	827	336	1,318
糀谷・羽田	847	18	192	188	449	145	702

障害福祉課

## 保育園

(1) 事由別園児数 (区内及び区外保育園入園児) 5年4月1日現在

総数	保護者の就労状況				出産 疾病 身障等	その他
	居宅外		居宅内			
	常雇	その他	自営	内職		
14,857	11,749	1,089	1,332	0	210	477

(2) 年齢別園児数 (区内保育園入園児のみ) 5年4月1日現在

	施設数	園児総数	年齢別在籍人員					
			0歳	1歳	2歳	3歳	4歳	5歳
総数	195	14,843	954	2,557	2,817	2,842	2,873	2,800
区立	37	4,103	283	693	777	779	789	782
私立	158	10,740	671	1,864	2,040	2,063	2,084	2,018

保育サービス課

## 母子生活支援施設 4年度

	施設数	定員 世帯	措置数 (年延)	
			世帯	人員
区立	2	40	277	648

子育て支援課

## 国民健康保険

(1) 加入者数等 5年3月31日現在

被保険者数	総人口に対する割合 (%)	世帯数	総世帯数に対する割合 (%)	世帯構成	退職者医療制度の 対象者数
119,650	16	88,703	22	1.3	0

(2) 一人当たりの医療費等 4年度

医療費 (円)	受診件数	高額医療費 (円)	保険料 (現年分) (円)
413,189	11.8	54,768	133,503

③ 高額医療費は、1件当たりの金額

(3) 保険給付 (国保で支払った金額) 4年度

	療養の給付	療養費	高額療養費	出産育児一時金	葬祭費
件数	2,183,940	70,188	100,152	336	829
金額 (円)	37,012,957,104	563,814,350	5,485,079,309	139,839,690	58,030,000

国保年金課

## 国民年金

(1) 被保険者数 5年3月31日現在

第1号被保険者数A	任意被保険者数B	被保険者計A+B
82,760	1,558	84,318

(2) 老齢福祉年金の受給権者数 5年3月31日現在

総数	全部支給	一部支給停止	全部支給停止
9	0	0	9

(3) 老齢年金・老齢基礎年金等受給権者数 5年3月31日現在

	老齢給付 通算老齢	老齢基礎
1,692	936	150,244

国保年金課

土地  
面積  
人口

産業

区民施設

相談

税金

ごみ  
リサイクル

環境

衛生

社会福祉

建築

公園  
土木

交通

学校教育

社会教育

交通安全  
放置自転車

防犯

消防

議会

財政

## 後期高齢者医療保険

### (1) 被保険者数等

5年3月31日現在

75歳以上被保険者数			障害認定被保険者数			被保険者数計
1割負担	2割負担	3割負担	1割負担	2割負担	3割負担	
54,088	19,182	13,528	198	26	9	87,034

④ 負担区分未判定の被保険者が存在するため、合計と内訳は一致しない

### (2) 保険給付等

5年3月31日現在

療養の給付(円)	療養費(円)	葬祭費(件数)	葬祭費(円)
77,860,134,150	605,084,253	4,964	347,480,000

国保年金課

# 建築

## 構造別着工建築物

床面積(単位:m<sup>2</sup>)各年度3月31日現在

年度別		総数	木造	鉄骨鉄筋コンクリート造	鉄筋コンクリート造	鉄骨造	コンクリートブロック造	その他
令和元年度	棟数	2,384	1,709	2	192	468	2	11
	床面積	626,785	192,403	3,811	258,607	171,699	37	228
令和2年度	棟数	2,083	1,530	2	189	358	1	3
	床面積	503,026	171,929	1,086	200,416	129,520	13	62
令和3年度	棟数	2,129	1,571	10	199	331	0	18
	床面積	772,373	176,946	238,475	179,999	176,418	0	535

建築審査課

④ 着工建築物は新設、増築、改築住宅の床面積10㎡以上の数

⑤ 国土交通省総合政策局「建築統計年報」

# 土木・公園

## 公園の数と面積

5年4月1日現在

総数		公園		児童公園		児童遊園		海上公園	
園数	面積(m <sup>2</sup> )	園数	面積(m <sup>2</sup> )	園数	面積(m <sup>2</sup> )	園数	面積(m <sup>2</sup> )	園数	面積(m <sup>2</sup> )
555	2,960,151	166	1,942,338	347	166,526	32	11,888	10	839,400

公園課

- ① 都立公園を含む
- ② 1㎡以下は四捨五入

## 道路

5年4月1日現在

種別	総延長(m)	面積(m <sup>2</sup> )				舗装率(%)
		総面積	剛質舗装	簡易舗装	未舗装(砂利道)	
総数	836,840	7,086,271	6,850,155	235,336	780	99.99
国道	21,189	626,044	611,366	14,678	0	100
都道	39,608	1,121,179	943,985	177,194	0	100
区道	776,043	5,339,048	5,294,804	43,464	780	99.99

都市基盤管理課

- ① 国道・都道の延長及び面積は、令和4年4月1日現在の値

## 特別区道幅員別内訳

5年4月1日現在

	総数	2.5m未満	2.5m～4.5m未満	4.5m～6.5m未満	6.5m～8.5m未満	8.5m以上
延長(m)	776,043	8,171	516,269	237,864	10,565	3,174
面積(m <sup>2</sup> )	5,339,048	21,396	2,748,329	2,203,163	246,165	119,995

都市基盤管理課

## 橋梁と河川

5年4月1日現在

種別	橋梁数	河川(m)	
		一級河川	二級河川
総数	156	19,020	10,560
国道	17	10,560	10,560
都道	30	192,754	192,754
区道	109		

都市基盤管理課

- ① 区道の橋梁には、ほかに跨線人道橋11、人道橋5、横断歩道橋9、添架人道橋8、橋長2m未満の橋13(洗足流れ)がある

# 交通

## JR東日本の駅別年間乗車人員

(単位:千人)4年度

駅名	乗車人員		
	総数	一般	定期
大森	26,487	10,893	15,594
蒲田	41,481	16,149	25,331

東日本旅客鉄道株式会社

- ① 蒲田駅は、他社線の乗換人員を含む
- ② 四捨五入している関係で合計が合わない場合がある

面積  
人口

産業

区民施設

相談

税金

ごみ  
リサイクル

環境

衛生

社会福祉

建築

土木

交通

学校教育

社会教育

交通安全  
放置自転車

防犯

消防

議会

財政

### 都営地下鉄の駅別年間乗降人員

(単位:千人)4年度

駅名	乗車人員			降車人員
	総数	一般	定期	
西馬込	7,283	2,338	4,946	7,062
馬込	4,384	1,720	2,664	4,203

東京都交通局

④ 四捨五入している関係で合計が合わない場合がある

### 東急電鉄の駅別年間乗降人員

(単位:千人)4年度

駅名	乗車人員			降車人員	駅名	乗車人員			降車人員
	総数	一般	定期			総数	一般	定期	
田園調布	5,217	2,694	2,523	5,242	千鳥町	2,569	1,127	1,442	2,524
多摩川	3,414	2,141	1,273	3,161	久が原	2,670	1,427	1,242	2,665
沼部	1,747	828	919	1,712	御嶽山	3,955	1,387	2,568	3,988
鶉の木	3,255	1,565	1,690	3,208	雪が谷大塚	3,732	1,733	1,999	3,791
下丸子	5,437	1,813	3,624	5,398	石川台	2,508	1,361	1,146	2,440
武蔵新田	4,342	1,921	2,420	4,268	洗足池	2,910	1,241	1,669	2,883
矢口渡	4,313	1,928	2,385	4,175	長原	2,479	1,215	1,264	2,620
蒲田	24,741	9,933	14,808	25,329	北千束	1,224	713	512	1,206
蓮沼	1,435	818	617	1,305	大岡山	7,552	3,746	3,807	7,547
池上	6,021	2,815	3,206	6,013					

東急電鉄株式会社

① 蒲田駅は、他社線の乗換人員を含み、東急線間の池上線、多摩川線同士の乗換人員を含まない

② 田園調布駅、多摩川駅、大岡山駅は、東急線間の乗換人員を含まない

③ 四捨五入している関係で合計が合わない場合がある

### 京浜急行電鉄の駅別年間乗降人員

(単位:千人)4年度

駅名	乗車人員			降車人員	駅名	乗車人員			降車人員
	総数	一般	定期			総数	一般	定期	
大森海岸	2,211	1,221	990	2,207	天空橋	2,821	1,388	1,434	2,870
平和島	7,082	3,032	4,050	7,030	羽田空港第3ターミナル	3,025	2,268	758	2,950
大森町	3,493	1,501	1,992	3,465	羽田空港第1・第2ターミナル	16,279	14,139	2,140	16,413
梅屋敷	2,641	1,306	1,335	2,631					
京急蒲田	9,910	5,528	4,382	9,772					
雑色	5,065	2,264	2,801	5,036					
六郷土手	2,702	1,261	1,441	2,655					
糀谷	4,555	2,039	2,516	4,594					
大鳥居	4,573	2,209	2,363	4,588					
穴守稲荷	3,115	1,473	1,642	3,276					

京浜急行電鉄株式会社

① 京急蒲田駅は、他社線の乗換人員を含み、京急線間の京急本線、空港線同士の乗換人員を含まない

② 天空橋駅、羽田空港第3ターミナル駅、羽田空港第1・第2ターミナル駅は、他社線の乗換人員を含む

③ 大森海岸駅の所在地は品川区(参考掲載)

④ 四捨五入している関係で合計が合わない場合がある

### 東京モノレールの駅別年間乗降人員

(単位:千人)4年度

駅名	乗車人員			降車人員	駅名	乗車人員			降車人員
	総数	一般	定期			総数	一般	定期	
流通センター	2,576	935	1,641	2,699	羽田空港第1ターミナル	3,170	2,701	470	3,412
昭和島	1,018	237	782	1,031	羽田空港第2ターミナル	3,333	2,440	893	3,542
整備場	312	109	203	360					
天空橋	2,063	874	1,189	1,580					
羽田空港第3ターミナル	875	730	145	809					
新整備場	468	274	193	714					

東京モノレール株式会社

① 天空橋駅、羽田空港第3ターミナル駅、羽田空港第1ターミナル駅、羽田空港第2ターミナル駅は、他社線の乗換人員を含む

② 四捨五入している関係で合計が合わない場合がある

### 東京国際空港の着陸回数、乗降人員

(単位:千人)4年度

	航空機着陸回数	乗降人員		
		乗客	降客	合計
国際線	23,338	3,089	3,262	6,351
国内線	183,215	26,567	26,495	53,062
合計	206,553	29,656	29,757	59,413

国土交通省東京空港事務所

## 学校教育

### 幼稚園(園数、学級数、教員および在園者数)

5年5月1日現在

	園数	学級数	教員数(本務者) 男女	在園者数			
				総数 男女	3歳 男女	4歳 男女	5歳 男女
私立	47	272	545	5,434	1,546	1,853	2,035
			33	2,764	757	958	1,049
			512	2,670	789	895	986

大田区教育委員会

④ 平成20年度をもって公立の幼稚園は終了

### 小学校

#### (1) 学校数、学級数および教員数

5年5月1日現在

	学校数	学級数				教員数		
		総数	単式	複式	特別支援	総数	男	女
総数	61(1)	1,038(6)	991(6)	0(0)	47	1,683(11)	654(8)	1,029(3)
公立	59(1)	1,014(6)	967(6)	0(0)	47	1,644(11)	631(8)	1,013(3)
私立	2	24	24	-	-	39	23	16

④ ( )は館山さざなみ学校で外数である

#### (2) 学年別児童数

5年5月1日現在

	総数 男女	1学年	2学年	3学年	4学年	5学年	6学年
		男女	男女	男女	男女	男女	男女
総数	30,197(26)	4,920	5,075	5,225(3)	5,061(2)	4,878(9)	5,038(12)
	15,477(15)	2,574	2,553	2,676(3)	2,538(1)	2,516(3)	2,620(8)
	14,720(11)	2,346	2,522	2,549(0)	2,523(1)	2,362(6)	2,418(4)
公立	29,497(26)	4,816	4,952	5,110(3)	4,940(2)	4,762(9)	4,917(12)
	15,076(15)	2,525	2,482	2,607(3)	2,465(1)	2,447(3)	2,550(8)
	14,421(11)	2,291	2,470	2,503(0)	2,475(1)	2,315(6)	2,367(4)
私立	700	104	123	115	121	116	121
	401	49	71	69	73	69	70
	299	55	52	46	48	47	51

④ ( )は館山さざなみ学校で外数である

大田区教育委員会

土地  
面積  
人口

産業

区民施設

相談

税金

ごみ  
リサイクル

環境

衛生

社会福祉

建築

公園  
土木

交通

学校教育

社会教育

交通安全  
放置自転車

防犯

消防

議会

財政

## 中学校

### (1) 学校数、学級数、教員数および学年別生徒数

5年5月1日現在

	学校数	学級数			教員数(本務者) 男女	生徒総数 男女	1学年 男女	2学年 男女	3学年 男女
		総数	単式	特別支援					
<b>総数</b>	<b>30</b>	<b>377</b>	<b>351</b>	<b>26</b>	<b>786</b>	<b>11,742</b>	<b>3,917</b>	<b>3,829</b>	<b>3,996</b>
公立	28	355	329	26	443	6,294	2,112	2,039	2,143
					343	5,448	1,805	1,790	1,853
					742	11,060	3,694	3,599	3,767
私立	2	22	22	-	414	5,821	1,955	1,889	1,977
					328	5,239	1,739	1,710	1,790
					44	682	223	230	229
					29	473	157	150	166
					15	209	66	80	63

大田区教育委員会

③ 夜間学級・不登校特例校生徒を含む

### (2) 卒業後の状況

3年度卒業生

	総数			公立			私立		
	総数	男	女	総数	男	女	総数	男	女
<b>卒業生総数</b>	<b>3,982</b>	<b>2,087</b>	<b>1,895</b>	<b>3,793</b>	<b>1,951</b>	<b>1,842</b>	<b>189</b>	<b>136</b>	<b>53</b>
<b>進学者</b>	3,939	2,062	1,877	3,750	1,926	1,824	189	136	53
全日制高校	3,629	1,900	1,729	3,442	1,765	1,677	187	135	52
定時制高校	80	34	46	80	34	46	0	0	0
通信制課程	161	77	84	159	76	83	2	1	1
高等専門学校	20	14	6	20	14	6	0	0	0
特別支援学校高等部	49	37	12	49	37	12	0	0	0
(再掲)進学しつつ就職	0	0	0	0	0	0	0	0	0
専修学校等	12	6	6	12	6	6	0	0	0
就職者	3	3	0	3	3	0	0	0	0
上記以外の者	26	14	12	26	14	12	0	0	0
死亡・不詳	2	2	0	2	2	0	0	0	0

大田区教育委員会

④ 「令和4年度学校基本調査報告書」(東京都総務局統計部)、「令和4年度公立学校統計調査報告書」(東京都教育委員会)

### 高等学校(学校数、生徒数、教員数)

4年5月1日現在

	学校数	生徒総数	全日制			定時制			本務教員数
			生徒数	男	女	生徒数	男	女	
<b>総数</b>	<b>14</b>	<b>9,227</b>	<b>9,144</b>	<b>5,534</b>	<b>3,610</b>	<b>83</b>	<b>63</b>	<b>20</b>	<b>669</b>
公立	8	4,558	4,475	2,341	2,134	83	63	20	396
私立	6	4,669	4,669	3,193	1,476	0	0	0	273

大田区教育委員会

④ 「令和4年度学校基本調査報告書」(東京都総務局統計部)、「令和4年度公立学校統計調査報告書」(東京都教育委員会)



# 社会教育

土 人  
地 面  
横 口

産 業

区 民 施 設

相 談

税 金

ご み  
リ サ イ ー ル

環 境

衛 生

社 会 福 祉

建 築

土 木  
公 園

交 通

学 校 教 育

社 会 教 育

交 通 安 全  
放 置 自 転 車

防 犯

消 防

議 会

財 政

## 図書館等

### (1) 館外貸出

4年度

	登録者数	貸出冊数				視聴覚資料貸出			障害者サービス				
		合計	一般	児童	団体	CD	カセットテープ	ビデオテープ等	郵送及び宅配<図書>	郵送及び宅配<点字>	郵送及び宅配<カセット>	郵送及び宅配<CD>	対面朗読(回数)
総数	157,827	5,391,743	4,223,034	1,080,620	88,089	279,917	1,547	10,458	2,616	0	4	771	150
大田	12,384	485,658	364,033	93,649	27,976	17,747	27	509	104	0	0	0	0
大森南	3,882	123,627	88,025	31,707	3,895	8,226	124	465	57	0	0	0	0
大森東	3,628	123,837	101,713	17,593	4,531	10,233	364	513	80	0	0	0	22
大森西	6,111	206,032	157,417	42,218	6,397	10,810	571	689	517	0	3	106	0
入新井	14,070	422,221	344,101	73,247	4,873	25,700	33	508	95	0	0	6	0
馬込	10,069	350,079	271,691	76,169	2,219	16,631	16	547	440	0	0	25	42
池上	18,176	539,643	447,815	89,762	2,066	25,321	26	850	35	0	0	296	25
久が原	9,130	427,248	297,319	123,746	6,183	14,591	112	709	33	0	0	10	0
洗足池	17,995	581,380	475,603	103,099	2,678	27,028	18	950	51	0	0	0	0
浜竹	5,266	186,096	147,210	34,479	4,407	10,801	22	718	42	0	0	0	0
羽田	5,087	154,482	120,280	28,874	5,328	8,707	8	541	54	0	0	0	61
六郷	7,432	291,993	223,450	62,275	6,268	14,863	40	428	42	0	0	0	0
下丸子	9,439	385,370	285,080	98,178	2,112	15,524	110	1,382	166	0	1	296	0
多摩川	6,086	229,820	177,697	48,475	3,648	16,009	17	414	93	0	0	0	0
蒲田	5,499	189,355	146,555	40,405	2,395	11,549	12	509	105	0	0	23	0
蒲田駅前	13,908	303,811	263,472	37,226	3,113	20,858	15	706	702	0	0	9	0
大田文化の森情報館	8,302	308,442	240,253	68,189	-	19,034	22	20	0	0	0	0	0
田園調布図書SC	1,363	82,649	71,320	11,329	-	6,285	10	0	0	0	0	0	-

④ 田園調布図書SCは、田園調布せせらぎ館図書サービスコーナー

### (2) 図書館蔵書数

5年3月31日現在

	総数	総記	哲学宗教	歴史地理	社会科学	自然科学	工学	産業	芸術	語学	文学
総数	1,438,048	110,126	62,020	139,587	203,760	106,903	130,948	46,687	136,946	34,127	466,944
大田	211,267	25,073	10,402	29,178	30,725	12,301	12,226	5,226	17,568	4,330	64,238
大森南	76,449	4,945	2,798	7,325	8,821	7,794	5,568	2,746	7,640	1,856	26,956
大森東	68,818	4,001	2,305	6,811	9,219	4,885	6,429	2,233	9,364	1,373	22,198
大森西	72,403	4,271	2,582	5,822	9,313	5,918	7,088	3,784	7,064	1,506	25,055
入新井	67,720	4,432	2,479	5,889	10,838	4,556	6,943	2,531	6,499	1,659	21,894
馬込	94,219	7,322	4,435	7,839	13,186	6,376	6,421	2,626	8,135	2,170	35,709
池上	66,296	5,442	5,921	5,925	8,276	4,780	6,077	1,617	5,468	1,672	21,118
久が原	66,347	4,566	2,464	6,873	9,219	4,902	6,839	2,284	6,364	1,596	21,240
洗足池	89,507	5,954	3,903	8,583	13,018	5,710	6,140	2,279	12,106	1,963	29,851
浜竹	67,174	3,797	2,852	5,949	10,179	5,655	6,960	2,426	7,420	1,449	20,487
羽田	87,946	5,438	3,407	8,499	11,072	7,288	9,076	3,196	6,329	4,220	29,421
六郷	72,063	5,161	2,857	5,866	12,687	5,409	7,048	2,320	6,198	1,631	22,886
下丸子	104,002	6,957	4,364	9,382	16,194	7,149	11,382	2,964	9,460	1,978	34,172
多摩川	66,848	4,061	2,384	5,398	10,586	5,406	6,544	2,432	6,740	1,697	21,600
蒲田	65,872	5,997	2,225	5,369	7,643	4,473	10,535	2,084	5,759	1,396	20,391
蒲田駅前	98,080	8,835	4,006	8,911	13,854	9,086	9,282	3,519	8,815	2,387	29,385
大田文化の森	63,037	3,874	2,636	5,968	8,930	5,215	6,390	2,420	6,017	1,244	20,343

④ 児童図書は除く

人口  
面積  
土地

産業

区民施設

相談

税金

ごみ  
リサイクル

環境

衛生

社会福祉

建築

土木  
公園

交通

学校教育

社会教育

交通安全  
放置自転車

防犯

消防

議会

財政

(3) 児童・団体図書蔵書数と視聴覚資料数

5年3月31日現在

		児童図書	団体図書(再掲)	コンパクトディスク(枚)	カセットテープ(巻)	ビデオテープ等(巻)
総	数	453,794	55,058	100,742	3,704	3,801
大	田	49,161	6,124	4,296	90	604
大	森 南	23,275	3,154	5,708	1,781	112
大	森 東	19,775	1,909	5,352	41	236
大	森 西	23,416	4,100	6,030	708	141
入	新 井	25,005	3,477	4,740	0	185
馬	込	23,626	3,380	5,907	40	238
池	上	22,607	3,938	4,469	2	148
久	が 原	24,276	4,102	5,407	60	147
洗	足 池	24,439	1,750	3,789	0	195
浜	竹	20,132	2,940	5,408	47	131
羽	田	32,734	2,140	5,415	133	327
六	郷	23,985	2,044	5,283	90	381
下	丸 子	47,963	5,324	4,906	712	321
多	摩 川	21,762	3,506	2,260	0	134
蒲	田	21,108	3,247	20,896	0	160
蒲	田 駅 前	31,344	3,923	6,133	0	288
大	田 文 化 の 森	19,186	0	4,743	0	53

大田図書館

青少年交流センターの利用

4年度

	人 員	団 体	団 体 内 訳	
			青少年	その他
宿 泊	4,614	194	126	68
日 帰 り	44,621	1,265	776	489
合 計	49,235	1,459	902	557

地域力推進課

郷土博物館の入館者

4年度

総数	大人		子ども		団 体	
	男	女	男	女	一般	学校
20,452	9,899	8,666	897	990	670	375

郷土博物館

大森 海苔のふるさと館の入館者

4年度

総数	大人		子ども		団 体	
	男	女	男	女	一般	学校
61,926	18,651	19,147	12,569	11,559	1,490	6,317

大森 海苔のふるさと館

区民プラザの利用

4年度

利用者総数	大ホール利用者数	小ホール利用者数	展示室利用者数	スタジオ利用者数	会議室等利用者数
194,698	70,121	20,998	14,724	17,993	70,862

文化振興課

区民ホールアプリコの利用

4年度

利用者総数	大ホール利用者数	小ホール利用者数	展示室利用者数	スタジオ利用者数
20,561	12,714	2,891	2,225	2,731

文化振興課

大田文化の森の利用								4年度
利用者総数	ホール等利用者数	展示コーナー利用者数	多目的室利用者数	集会室利用者数	創作工房利用者数	音楽スタジオ利用者数	スポーツスタジオ利用者数	
161,935	40,894	8,251	33,472	28,730	12,929	21,830	15,829	

文化振興課

プールの利用				4年度
公園施設名	利用者数			
	合計	小人	大人	
総数	276,245	98,546	177,699	
平和島公園(夏季)	24,862	14,451	10,411	
平和島温水	26,409	4,142	22,267	
東調布公園(夏季)	38,657	18,782	19,875	
東調布温水	25,363	6,200	19,163	
萩中公園(夏季)	60,779	30,736	30,043	
萩中温水	51,980	13,974	38,006	
矢口区民センター温水プール	48,195	10,261	37,934	

公園課 矢口特別出張所

学校開放の利用				4年度
種別	校数	利用者		
地域開放	87	1,269,855		
校庭等開放	43	21,068		
スポーツ開放	23	7,817		

教育総務課

④ 地域開放は区立小・中学校施設の団体への開放、その他は区立小学校体育館や校庭の個人への開放をいう

## 交通安全・放置自転車

区内の年間交通事故						
年別	事故件数	死傷者総数	死亡	重傷	軽傷	
平成30年	1,445	1,638	10	56	1,572	
令和元年	1,332	1,486	7	59	1,420	
令和2年	1,259	1,387	14	56	1,317	
令和3年	1,400	1,553	7	81	1,465	
令和4年	1,426	1,554	10	87	1,457	

警視庁交通部

⑤ 東京湾岸警察署分を含む

自転車対策						
年度別	自転車収容台数(施設数)	放置自転車 (各年10月調査)	撤去台数	返還台数	売却台数	廃棄処分台数 (年度分)
	区営					
平成30年度	34,568(74)	941	21,156	13,602	5,533	1,773
令和元年度	34,935(77)	1,017	20,365	13,514	5,076	1,582
令和2年度	35,104(78)	872	13,265	8,568	3,567	1,204
令和3年度	35,024(78)	534	12,973	8,650	3,001	986
令和4年度	34,733(76)	269	12,395	8,427	2,925	905

⑥ 1 収容台数(施設数)は4月1日現在 ⑦ 2 台数は原付を含む ⑧ 3 廃棄処分台数は、保管所の廃棄分のみ計上

# 防犯

## 刑法犯の認知件数(大森・田園調布・蒲田・池上・東京空港警察署)

各年12月31日現在

年別	総数	凶悪犯	粗暴犯	窃盗犯		知能犯	風俗犯	その他
				侵入	非侵入			
令和2年	4,076	24	283	159	2,698	253	29	630
令和3年	3,355	20	249	110	2,217	258	21	480
令和4年	3,655	14	241	84	2,438	285	43	550

区内各警察署(東京湾岸署を除く)

① 大田区の一部(東京湾岸署管内の城南島1~7丁目、東海3~6丁目)を除く

② 目黒区の一部(田園調布署管内の大岡山2丁目10番の一部及び目黒線敷地以南東京工業大学構内)を含む

## 非行少年等の検挙・補導人員

4年

	総数	刑法犯少年								特別法犯少年	ぐ犯少年
		凶悪犯	粗暴犯	侵入盗	非侵入盗	知能犯	風俗犯	盗品等	その他		
総数	184	7	19	2	63	10	5	1	39	25	13
犯罪少年	119	5	10	2	38	10	2	1	32	19	—
触法少年	52	2	9	0	25	0	3	0	7	6	—
ぐ犯少年	13	—	—	—	—	—	—	—	—	—	13

区内各警察署(東京湾岸署を除く)

① 犯罪少年とは、罪を犯した14歳以上20歳未満の少年

② 触法少年とは、刑罰法令に触れる行為をした14歳未満の少年

## 行為別不良行為少年の補導人員

4年

計	飲酒	喫煙	薬物乱用	粗暴行為	刃物等所持	金品不正要求	金品持ち出し	性的いたずら	暴走行為	家出	無断外泊	深夜はいかい	怠学	不健全性的行為	不良交友	風俗営業所等立ち入り	射幸行為	わいせつ図書等所持	不健全娯楽その他	指定行為
1,339	35	120	0	7	1	0	0	0	0	1	2	1157	3	0	0	12	0	0	1	0

区内各警察署(東京湾岸署を除く)

③ 不良行為少年とは、非行少年には該当しないが、自己または他人の徳性を害する行為をした少年をいう

# 消防

人口  
面積

産業

区民施設

相談

税金

ごみ  
リサイクル

環境

衛生

社会福祉

建築

公園  
土木

交通

学校教育

社会教育

交通安全  
放置自転車

防犯

消防

議会

財政

## 火災の発生

### (1) 年別

年別	火災件数				り災世帯数				焼損棟数				
	総数	建物火災	車両火災	その他	総数	全損	半損	小損	総数	全焼	半焼	部分焼	小火
令和2年	168	123	9	36	89	6	11	72	146	2	7	24	113
令和3年	175	124	10	41	110	6	6	98	127	2	2	21	102
令和4年	173	126	8	39	111	5	18	88	137	4	5	33	95

区内各消防署

### (2) 消防署別

4年

各消防署	火災件数				り災世帯数				焼損棟数				
	総数	建物火災	車両火災	その他	総数	全損	半損	小損	総数	全焼	半焼	部分焼	小火
大森	61	46	2	13	37	3	4	30	52	2	2	10	38
田園調布	38	31	1	6	39	2	4	33	36	1	1	10	24
蒲田	49	33	3	13	22	0	4	18	33	1	2	6	24
矢口	25	16	2	7	13	0	6	7	16	0	0	7	9
計	173	126	8	39	111	5	18	88	137	4	5	33	95

区内各消防署

### (3) 出火原因別

4年

各消防署	総数	放火	たばこ	ガスコンロ ガステーブル	火遊び	たき火	その他
大森	61	14	8	7	0	0	32
田園調布	38	2	6	4	0	0	26
蒲田	49	10	4	6	2	1	26
矢口	25	2	1	0	0	0	22
計	173	28	19	17	2	1	106

区内各消防署

## 火災による損害

4年

各消防署	死傷者		焼損床面積 (㎡)	焼損見積額 (千円)
	死者	傷者		
大森	3	9	294	48,062
田園調布	1	8	208	66,722
蒲田	0	14	152	93,475
矢口	0	5	58	11,924
計	4	36	712	220,183

区内各消防署

㊦ 四捨五入している関係で合計が合わない場合がある

## 事故別救急出場件数

4年

### (1) 出場件数

各消防署	総数	火災	水難	交通	運動競技	労働災害	自損	加害	急病	一般	その他
大森	15,055	70	5	834	59	99	99	73	10,262	2,621	933
田園調布	6,421	20	9	296	22	35	45	23	4,419	1,205	347
蒲田	7,324	20	6	363	24	50	55	55	5,083	1,259	409
矢口	11,926	37	14	541	59	66	78	55	8,218	2,234	624
計	40,726	147	34	2,034	164	250	277	206	27,982	7,319	2,313

人口  
面積  
土地

産業

区民施設

相談

税金

ごみ  
リサイクル

環境

衛生

社会福祉

建築

土木  
公園

交通

学校教育

社会教育

交通安全  
放置自転車

防犯

消防

議会

財政

(2) 搬送人員

各消防署	総数	火災	水難	交通	運動競技	労働災害	自損	加害	急病	一般	その他
大森	12,545	14	1	749	59	96	66	50	8,452	2,330	728
田園調布	5,448	5	3	257	21	34	36	20	3,738	1,063	271
蒲田	6,046	3	1	314	24	47	42	45	4,184	1,079	307
矢口	9,917	13	4	483	59	66	48	42	6,880	1,861	461
計	33,956	35	9	1,803	163	243	192	157	23,254	6,333	1,767

区内各消防署

# 議会

区議会議員の定数と現員

5年10月1日現在

定数	現員		
	総数	男	女
50	50	36	14

議会事務局

会派別議員数

5年10月1日現在

会派名称	計
自由民主党大田区議団・無所属の会	15
大田区議会公明党	11
日本共産党大田区議団	5
日本維新の会大田区議団	5
つばさ大田区議団	4
東京政策フォーラム (都民ファースト・国民民主・無所属の会)	4
立憲民主党大田区議団	4
フェアな民主主義	1
O T A れ い わ 新 選 組	1
合 計	50

議会事務局

区議会の開会数と議決件数

4年

開会数		議決件数
定例会	臨時会	
4	1	167

議会事務局

常任委員会の定数と開会数

4年

区分	総務財政	地域産業	健康福祉	まちづくり環境	こども文教
定 数 ( 人 )	10(9)	10(9)	10(9)	10(9)	10(9)
開 会 数 ( 回 )	21	19	19	19	19

議会事務局

⑨ ( )内の数字は令和4年5月27日からの定数

議会運営委員会の定数と開会数

4年

定数(人)	13	開会数(回)	28
-------	----	--------	----

議会事務局

特別委員会の定数と開会数

4年

区分	オリンピック パラリンピック観光推進	交通臨海部活性化	羽田空港対策	防災安全対策	予算	決算
定 数 ( 人 )	12(11)	11(10)	11(10)	12(10)	44	42
開 会 数 ( 回 )	11	13	12	11	10	8

議会事務局

⑩1 予算は議長を除く全議員。決算は議長及び議員選出監査委員を除く全議員

⑩2 ( )内の数字は令和4年5月27日からの定数

請願・陳情件数

4年

受理	採択	不採択	取下げ	審議未了	継続審査
55	3	30	1	0	28

議会事務局

⑪1 受理には付託外(審査されないもの)を含む

⑪2 結果基準日 令和4年12月31日

# 財政

人口  
面積  
土地

産業

区民施設

相談

税金

ごみ  
リサイクル

環境

衛生

社会福祉

建築

土木  
公園

交通

学校教育

社会教育

交通安全  
放置自転車

防犯

消防

議会

財政

## 令和5年度一般会計の当初予算額(歳入)

(単位:千円)

科目	予算額	構成比	科目	予算額	構成比
特別区税	78,437,446	24.9%	使用料及び手数料	8,367,427	2.7%
地方譲与税	1,571,001	0.5%	国庫支出金	56,076,875	17.8%
利子割交付金	270,000	0.1%	都支出金	24,609,071	7.8%
配当割交付金	1,549,000	0.5%	財産収入	1,550,098	0.5%
株式等譲渡所得割交付金	1,467,000	0.5%	寄附金	382,332	0.1%
地方消費税交付金	18,820,000	6.0%	繰入金	17,208,275	5.5%
自動車取得税交付金	1	0.0%	繰越金	2,000,000	0.6%
環境性能割交付金	276,000	0.1%	諸収入	9,995,953	3.2%
地方特例交付金	522,000	0.2%	特別区債	9,600,000	3.0%
特別区交付金	79,692,000	25.3%	合計	314,768,636	100.0%
交通安全対策特別交付金	69,000	0.0%			
分担金及び負担金	2,305,157	0.7%			

財政課

㊦ 表中の構成比は小数点以下第2位を四捨五入

## 令和5年度一般会計の当初予算額(歳出)

(単位:千円)

科目	予算額	構成比	科目	予算額	構成比
議会費	1,127,343	0.4%	環境清掃費	11,838,406	3.8%
総務費	46,035,136	14.6%	教育費	41,052,652	13.0%
福祉費	163,357,359	51.9%	公債費	1,845,095	0.6%
衛生費	11,854,268	3.8%	諸支出金	40,298	0.0%
産業経済費	6,707,755	2.1%	予備費	500,000	0.2%
土木費	20,727,839	6.6%	合計	314,768,636	100.0%
都市整備費	9,682,485	3.1%			

財政課

㊦ 表中の構成比は小数点以下第2位を四捨五入

## 令和5年度各会計の当初予算額

(単位:千円)

区分	予算額
一般会計	314,768,636
特別会計	146,656,974
国民健康保険事業	68,472,454
後期高齢者医療	19,319,784
介護保険	58,864,736

財政課

## 令和5年度一般会計の当初予算額(特別区税の内訳)

(単位:千円)

科目	予算額	構成比
特別区民税	73,406,635	93.6%
軽自動車税	378,431	0.5%
特別区たばこ税	4,640,243	5.9%
入湯税	12,137	0.0%
合計	78,437,446	100.0%

財政課

## 決算書にみる区有財産

年度別	土地 (㎡)	建物 (㎡)	動産 (個)	無体財産権 (件)	有価証券 (千円)	用益物権 (㎡)	出資による権利 (千円)	債権 (千円)	基金 (千円)
令和2年度	2,652,400.06	1,261,427.62	10	58	40,200	1,325.61	947,839	15,414,331	123,582,618
令和3年度	2,657,523.45	1,261,254.25	10	58	40,200	1,325.61	947,839	10,839,533	132,236,404
令和4年度	2,657,029.18	1,258,461.67	10	61	40,200	1,325.61	1,127,839	12,387,367	135,517,603

会計管理室

## 令和4年度各会計の予算額

(単位:千円、△は減)

区分	当初予算額	補正予算額等	予算現額
一 般 会 計	300,874,356	19,793,426	320,667,782
特 別 会 計	142,851,225	4,555,103	147,406,328
国民健康保険事業	65,869,667	2,921,365	68,791,032
後期高齢者医療	18,649,157	311,149	18,960,306
介護保険	58,332,401	1,322,589	59,654,990

財政課

## 令和4年度一般会計の予算額(歳入)

(単位:千円、△は減)

科目	当初予算額	補正予算額等	予算現額
特 別 区 税	76,498,068	1,814,570	78,312,638
地 方 譲 与 税	1,656,001	27,000	1,683,001
利 子 割 交 付 金	217,000	163,000	380,000
配 当 割 交 付 金	1,260,000	76,000	1,336,000
株 式 等 譲 渡 所 得 割 交 付 金	1,575,000	184,000	1,759,000
地 方 消 費 税 交 付 金	15,699,000	2,912,000	18,611,000
自 動 車 取 得 税 交 付 金	1	0	1
環 境 性 能 割 交 付 金	238,000	108,000	346,000
地 方 特 例 交 付 金	570,000	△ 70,986	499,014
特 別 区 交 付 金	75,018,000	1,457,000	76,475,000
交 通 安 全 対 策 特 別 交 付 金	63,000	8,000	71,000
分 担 金 及 び 負 担 金	2,349,366	△ 120,000	2,229,366
使 用 料 及 び 手 数 料	7,974,803	△ 4,200	7,970,603
国 庫 支 出 金	59,280,601	13,025,791	72,306,392
都 支 出 金	22,695,089	4,557,638	27,252,727
財 産 収 入	1,397,176	354,817	1,751,993
寄 附 金	339,197	32,374	371,571
繰 入 金	16,573,471	△ 2,157,999	14,415,472
繰 越 金	2,000,000	3,588,566	5,588,566
諸 収 入	7,970,583	△ 2,630,145	5,340,438
特 別 区 債	7,500,000	△ 3,532,000	3,968,000
合 計	300,874,356	19,793,426	320,667,782

財政課

## 令和4年度一般会計の予算額(歳出)

(単位:千円、△は減)

科目	当初予算額	補正予算額等	予算現額
議 会 費	1,018,137	△ 22,557	995,580
総 務 費	40,079,411	2,563,802	42,643,213
福 祉 費	160,779,070	12,810,698	173,589,768
衛 生 費	14,103,097	7,842,344	21,945,441
産 業 経 済 費	5,845,313	676,445	6,521,758
土 木 費	19,482,004	△ 2,601,612	16,880,392
都 市 整 備 費	8,516,485	58,849	8,575,334
環 境 清 掃 費	11,324,173	△ 113,264	11,210,909
教 育 費	34,964,577	△ 1,081,735	33,882,842
公 債 費	4,245,453	△ 105,231	4,140,222
諸 支 出 金	16,636	11,254	27,890
予 備 費	500,000	△ 245,567	254,433
合 計	300,874,356	19,793,426	320,667,782

財政課



令和4年度各会計の決算額				(単位:円)
歳入	区分	予算現額	収入済額	収入率
	一般会計	320,667,782,258	308,142,380,269	96.09%
	特別会計	147,406,328,000	145,547,077,103	98.74%
	国民健康保険事業	68,791,032,000	67,984,996,812	98.83%
	後期高齢者医療 介護保険	18,960,306,000 59,654,990,000	19,026,373,260 58,535,707,031	100.35% 98.12%
歳出	区分	予算現額	支出済額	執行率
	一般会計	320,667,782,258	304,111,665,011	94.84%
	特別会計	147,406,328,000	143,625,173,804	97.43%
	国民健康保険事業	68,791,032,000	67,093,334,009	97.53%
	後期高齢者医療 介護保険	18,960,306,000 59,654,990,000	18,859,156,002 57,672,683,793	99.47% 96.68%

会計管理室

令和4年度一般会計の決算額				(単位:円)
歳入	科目	予算現額	収入済額	収入率
	特別区税	78,312,638,000	79,559,019,782	101.59%
	地方譲与税	1,683,001,000	1,775,629,001	105.50%
	利子割交付金	380,000,000	270,533,000	71.19%
	配当割交付金	1,336,000,000	1,440,790,000	107.84%
	株式等譲渡所得割交付金	1,759,000,000	1,107,743,000	62.98%
	地方消費税交付金	18,611,000,000	18,703,914,000	100.50%
	自動車取得税交付金	1,000	49,066	4906.60%
	環境性能割交付金	346,000,000	275,837,293	79.72%
	地方特例交付金	499,014,000	499,014,000	100.00%
	特別区交付金	76,475,000,000	77,137,109,000	100.87%
	交通安全対策特別交付金	71,000,000	68,020,000	95.80%
	分担金及び負担金	2,229,366,000	2,225,439,626	99.82%
	使用料及び手数料	7,970,603,000	8,439,401,621	105.88%
	国庫支出金	72,306,392,000	67,498,865,425	93.35%
	都支出金	27,252,727,000	26,777,797,165	98.26%
	財産収入	1,751,993,000	1,710,781,934	97.65%
	寄附金	371,571,000	375,192,572	100.97%
繰入金	14,415,472,000	7,742,615,104	53.71%	
繰越金	5,588,566,258	5,588,566,643	100.00%	
諸収入	5,340,438,000	5,231,662,037	97.96%	
特別区債計	3,968,000,000	1,714,400,000	43.21%	
合計	320,667,782,258	308,142,380,269	96.09%	
歳出	科目	予算現額	支出済額	執行率
	議会費	995,580,000	961,038,331	96.53%
	総務費	42,643,213,025	40,452,542,361	94.86%
	福祉費	173,589,768,000	167,472,389,069	96.48%
	衛生費	21,945,441,465	19,087,080,275	86.98%
	産業経費	6,521,757,776	5,910,731,126	90.63%
	土木費	16,880,392,000	15,991,006,298	94.73%
	都市整備費	8,575,334,000	7,092,891,025	82.71%
	環境清掃費	11,210,909,000	10,882,931,021	97.07%
	教育費	33,882,842,000	32,094,490,768	94.72%
	公債費	4,140,222,000	4,139,994,985	99.99%
	諸支出金	27,890,000	26,569,752	95.27%
	予備費	254,432,992	0	—
	合計	320,667,782,258	304,111,665,011	94.84%

会計管理室

人口  
面積

産業

区民施設

相談

税金

ごみ  
リサイクル

環境

衛生

社会福祉

建築

公園  
土木

交通

学校教育

社会教育

交通安全  
放置自転車

防犯

消防

議会

財政

## 普通会計決算の概要

区では毎年普通会計決算(注1)による財政状況を分析しています。  
ここでは、4年度普通会計決算速報値からその概要についてご紹介します。  
4年度の数値は速報値ですので、今後修正されることがあります。

(単位:千円)

	4年度	3年度	増減額	増減率
歳入総額(A)	305,342,225	309,878,731	△ 4,536,506	△ 1.5%
歳出総額(B)	301,311,510	299,443,837	1,867,673	0.6%
形式収支(C)=(A)-(B)	4,030,715	10,434,894	△ 6,404,179	△ 61.4%
翌年度へ繰り越すべき財源(D)	1,330,123	742,240	587,883	79.2%
実質収支(E)=(C)-(D)	2,700,592	9,692,654	△ 6,992,062	△ 72.1%
実質収支比率(注2)	1.5	5.7	-	-
財政力指数(注3)	0.55	0.55	-	-
経常収支比率(注4)	80.0	82.5	-	-
公債費負担比率(注5)	0.9	1.2	-	-
地方債現在高	14,864,852	14,894,754	△ 29,902	△ 0.2%
財政基金現在高	54,965,138	54,092,834	872,304	1.6%

注1 普通会計 …総務省の定めた基準に従い、各地方公共団体の会計を再編成した統計上、観念上の会計で、地方公共団体間の財政比較や分析等に役立てようとするもの

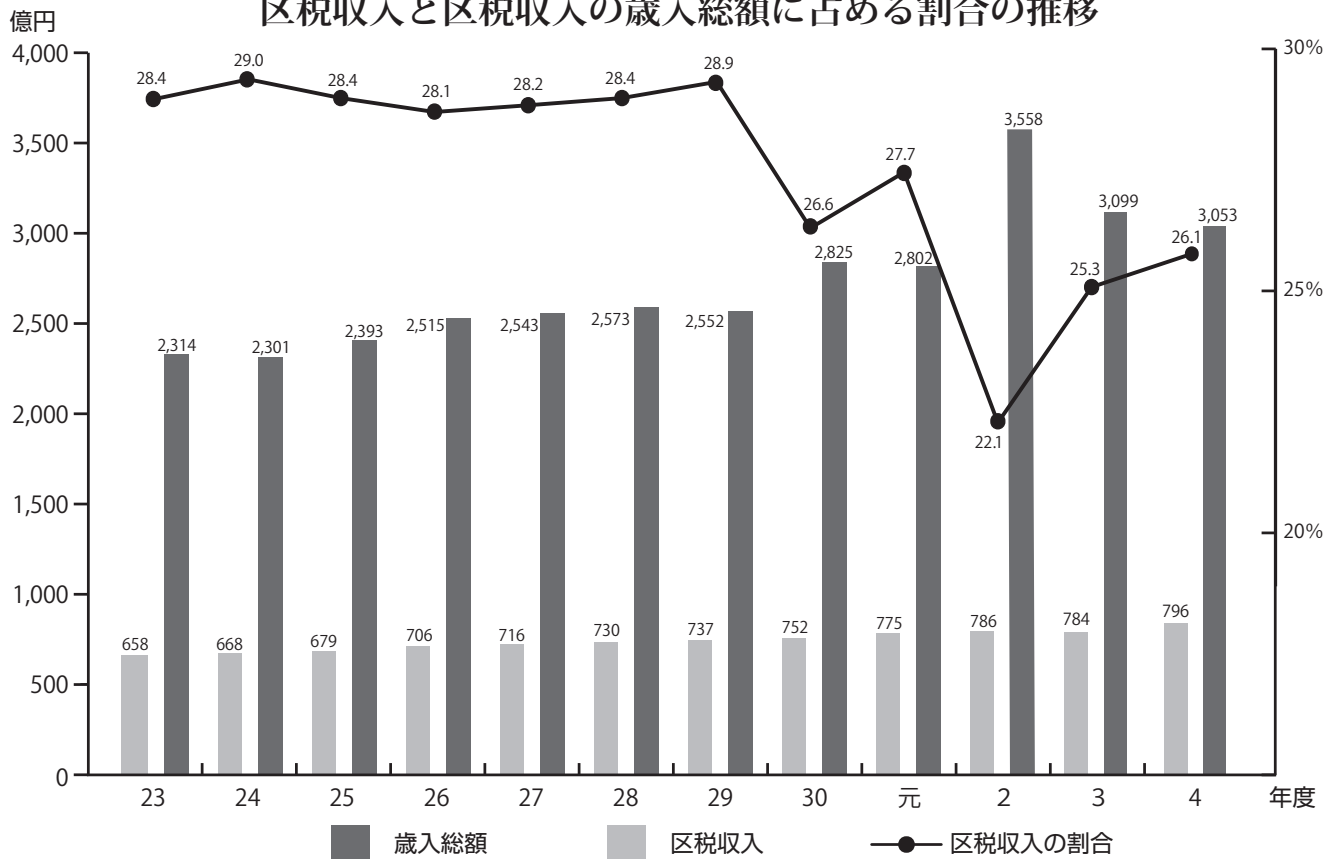
注2 実質収支比率 …標準財政規模に占める実質収支の割合で表される

注3 財政力指数 …地方公共団体の財政力を判断する理論上の指標で、基準財政需要額に占める基準財政収入額の割合をいい、直近3か年の平均値を採用する

注4 経常収支比率 …経常的に収入される一般財源等総額に占める、経常経費に充当される一般財源等の割合で表される

注5 公債費負担比率 …一般財源等総額に占める、公債費に充当される一般財源等の割合で表される

## 区税収入と区税収入の歳入総額に占める割合の推移



# 区政情報コーナーのご案内

区政情報コーナーは、区民への区政等の情報提供の場として開設しています。

大田区(一部、東京都を含む)が発行、作成した調査報告書や事業概要、各種刊行物等区政に関する資料の閲覧、貸し出し(㊟1)、販売(㊟2)、コピーサービス(1枚10円)、を行っています。また、大田区公式PRキャラクター「はねぴょん」のグッズ(㊟2)も販売しています。

以下に、ここでお求めになれる刊行物、グッズ等をご紹介します。

(㊟1)貸し出しできない資料もあります。資料貸し出しの際には、免許証や保険証など、本人確認書類を確認します。

詳細は区政情報コーナーにお問合せください。

(㊟2)刊行物、グッズは在庫がなくなり次第販売を終了する場合がありますので、ご了承ください。



場所▶大田区役所本庁舎2階

利用時間▶月～金曜

午前8時30分～午後5時

(土日休日・12月29日～1月3日は休み)

問合せ先▶区政情報コーナー 電話:03-5744-1137

## 区政に関する刊行物

大田区地域地区図	800円	はねぴょん缶バッジ(大)黄色	200円
大田区都市計画施設図	800円	はねぴょん缶バッジ(大)幕末武士風	200円
大田区都市計画マスタープラン	1,300円	はねぴょん缶バッジ(大)ピンク	200円
おおた教育ビジョン	200円	はねぴょん缶バッジ(大)ロゴ	200円
大田区女性白書	1,000円	はねぴょん黒湯入浴剤	200円
大田区政50年史 全2巻	5,000円	はねぴょんアクリルキーホルダー(満腹)	300円
大田区10か年基本計画 「おおた未来プラン10年」(21年3月策定)	700円	はねぴょんアクリルキーホルダー(ウインク)	300円
大田区10か年基本計画 「おおた未来プラン10年後期」(26年3月策定)	1,200円	はねぴょんアクリルキーホルダー(寝姿)	300円
大田区景観計画	1,500円	はねぴょんアクリルキーホルダー(飛行機)	300円
大田区建築物景観ガイドライン	300円	はねぴょんアクリルキーホルダー(星から飛び出す)	300円
大田区色彩ガイドライン	200円	はねぴょんポストカード(影遊び)	100円
はねぴょんぬいぐるみ	2,400円	はねぴょんポストカード(商店街)	100円
はねぴょんぬいぐるみストラップ	1,200円	はねぴょんポストカード(落ち葉)	100円
はねぴょんピンバッジ	200円	はねぴょんポストカード(お花畑)	100円
はねぴょんメモ帳(大)	400円	はねぴょんポストカード(洗足池の桜)	100円
はねぴょん缶バッジ(小)銭湯	100円	はねぴょんクリアファイル	400円
はねぴょん缶バッジ(小)ダンス	100円	はねぴょんネックストラップ(青)	600円
はねぴょん缶バッジ(小)チアリーダー	100円	はねぴょんスマホリング	500円
はねぴょん缶バッジ(小)ピクニック	100円	はねぴょん型抜き付箋	400円

## 大田区史

大田の史話 その2	800円	史誌 26、28～31、33～35、38、39、41	各900円
-----------	------	----------------------------	-------

## 歴史・史跡のガイドブック類

クリアファイル(池上・矢口・馬込の月)	各 200円	ペーパークラフト「大田区ゆかりの船と飛行機」(5枚1組)	100円
馬込文士村ガイドブック	200円	川瀬巴水絵はがき(内陸の風景編)	400円
馬込文士村散策マップ	100円	川瀬巴水絵はがき(水辺の風景編)	350円
新大田区百景画集	2,800円	川瀬巴水絵はがき(日本の風景編)	400円
大昔の大田区 -原始・古代の遺跡ガイドブック-	300円	図録 土器から見た大田区の弥生時代 -クヶ原遺跡発見90年-	1,000円
私たちのモース -日本を愛した大森貝塚の父-	200円	海苔の浮世絵はがき	400円
セーラムの歴史 -日米友好のかけ橋となった街-	200円	高橋松亭絵はがき	400円
大田区海苔物語	200円	DVD「大田の船大工・中ベカを復元する」	1,300円
工場まちの探検ガイド	300円	川瀬巴水フレーム切手	850円
大田区まちなみ・まちかど遺産 六郷用水	350円	川瀬巴水一筆箋「ぶどうと里ん古」	300円
おおた歴史探検	300円	川瀬巴水塗絵	200円
チケットケース(川瀬巴水)	300円	大田区歴史散策ガイドブック (六郷・羽田編、蒲田・糀谷編、大森・山王編、鶯の木・矢口編、馬込・ 新井宿編、池上・久が原編、嶺町・田園調布編、雪谷・千束編)	各 100円
大田区古墳ガイドブック	200円	図録 作品の中の大田区	1,000円
大森及び周辺地域の海苔生産用具	1,600円	復刻絵葉書(大森・蒲田区)	各 550円
海苔生産用具解説絵はがき	300円	ミニノート 川瀬巴水(池上本門寺・馬込の月)	各 300円
考古資料絵はがき(縄文)	400円	ミニノート 高橋松亭(雪月花 根方)	300円
大森麦わら細工絵はがき	300円		

## 大田区の文化財

第9集 大田区の板碑	1,360円	第33集 大田区の美術工芸	1,500円
第12集 大田区の民間信仰	2,150円	第34集 大田区の歴史的建造物	2,300円
第14集 大田区の教育資料	2,300円	第35集 大田区の古文書・書跡・典籍	1,500円
第18集 伝統技術	2,750円	第36集 大田区の史跡名勝天然記念物	2,000円
第20集 写真で見る郷土のうつりかわり(風俗編)	2,500円	第37集 大田区の石造遺物	2,000円
第21集 大田区の民具(水と生活)	2,750円	第38集 羽田レンガ堤調査報告書	1,000円
第23集 大田区の神社建築	2,750円	第39集 大田区の板碑集録	1,100円
第27集 大田区の近代建築 -住宅編1-	5,000円	第40集 六郷水門・六郷排水場調査報告書	800円
第28集 大田区の近代建築 -住宅編2-	3,000円	第41集 大田区の祭り・行事、民俗芸能調査集録	700円
第29集 考古学から見た大田区 -写真図録集-	4,600円	第42集 大田区歴史的建造物調査報告書	1,200円
第30集 考古学から見た大田区 -資料編-	2,500円	第43集 大田区の古民家調査報告書	1,000円
第31集 大田区指定有形民俗文化財とその周辺	2,000円	第44集 大田区指定有形民俗文化財 「羽田神社富士塚」保存修理報告書	2,000円
第32集 大田区の縄文貝塚	4,700円		

## 大田区の埋蔵文化財

第4集 昭和57年度 遺跡発掘調査報告 光明寺遺跡	1,100円
第5集 昭和58年度 遺跡発掘調査報告-クヶ原遺跡の発掘調査-	1,300円
第6集 昭和59年度 遺跡発掘調査報告 新井宿横穴墓群・クヶ原遺跡・平張横穴墓群	1,000円
第7集 昭和60年度 遺跡発掘調査報告 鶯の木一丁目横穴墓群ほか	1,100円
第8集 昭和61年度 遺跡発掘調査報告-区内横穴の発掘調査-	1,100円
第9集 昭和62年度 遺跡発掘調査報告 久保遺跡・山王塚ほか	1,100円
第10集 久ヶ原遺跡、中馬込三丁目2・11番間横穴墓、山王三丁目37番横穴墓	1,100円
第11集 池上二丁目1番遺跡発掘調査報告-第2次調査報告(近世編)-	3,000円
第12集 田園調布本町貝塚発掘調査・国史跡亀甲山古墳測量調査	1,900円
第13集 大田区の近世経塚 池上二丁目1番遺跡第3次調査報告(近世編)	1,700円
第14集 山王第1～3号横穴墓ほか2遺跡発掘調査報告、久原小学校内遺跡ほか4遺跡発掘調査概報	1,700円
第15集 久原小学校内遺跡	2,000円
第16集 大田区内横穴墓発掘調査報告	2,500円
第17集 久原小学校内遺跡・桐里遺跡・宝萊山古墳・観音塚古墳・大森堀ノ内遺跡発掘調査報告	2,500円
第18集 久ヶ原遺跡I・山王遺跡I・大森射的場跡横穴墓群II	2,600円
第19集 久ヶ原遺跡II・嶺遺跡I・山王遺跡II・新居里横穴墓群II発掘調査報告	1,500円
第20集 久ヶ原遺跡III・山王遺跡III・発掘調査報告	1,000円
第21集 久ヶ原遺跡IV・丸山遺跡I・山王遺跡IV・下沼部貝塚I・稻荷森遺跡I発掘調査報告	1,100円
第22集 久ヶ原遺跡V・山王遺跡V・下沼部貝塚II発掘調査報告	1,300円
第23集 南久が原二丁目4番横穴墓I・久ヶ原遺跡VI発掘調査報告	900円
第24集 山王横穴墓群II発掘調査報告	1,000円
第25集 新井宿横穴墓群V発掘調査報告	1,000円
多摩川台古墳群発掘調査報告書I(第3・4・5・6号墳の範囲確認調査)	2,100円
多摩川台古墳群発掘調査報告書II(第1・2・7・8・9号墳の範囲確認調査)	2,800円

# もっと大田区を知りたい!

問合せ先▶ 広聴広報課 電話:03-5744-1132

## ●大田区ホームページ

最新の区政情報や窓口での手続きなどを紹介しています。  
音声読み上げ、文字拡大、翻訳機能も搭載。

大田区ホームページ  
<https://www.city.ota.tokyo.jp/>

大田区

検索



## ●UniqueOta/ ユニークおおた

より多くの方々に大田区の魅力を知っていただき、区のイメージや認知度の向上を図るため、“大田区ならではの”の意味が込められたブランドメッセージ「UniqueOta/ユニークおおた」を合言葉に、シティプロモーション専用サイトやSNSで情報発信中です。

専用サイト

ユニークおおた

検索



## ●広報紙(おおた区報)

月3回発行。

1日号は自治会・町会(一部、ポスティング事業者による)を通じて、11日号・21日号は新聞折込(主要6紙)で配布しています。

※このほか、特別出張所や図書館などの区の施設、区内の駅、公衆浴場、セブン-イレブンにもあります。

●区ホームページからもご覧いただけます。

●「大田区公式ツイッター」「大田区LINE公式アカウント」からも発信しています。



## ●大田区公式ツイッター

災害発生時の緊急情報を発信するとともに、平常時は区政情報やまちかど情報など、区内の旬な情報を発信しています。

アカウント:@city\_ota



## ●シティーニュースおおた

区内のケーブルテレビで放映しています。大田区チャンネル(YouTube)でもご覧いただけます。

▼放送局と放送時間

地域により異なります。放送時間は、番組予定表をご覧ください。

●主に第二京浜国道より東側にお住まいの方  
(株式会社ジェイコム大田)  
電話:0120-914-000

●主に第二京浜国道より西側にお住まいの方  
(イツ・コミュニケーションズ株式会社)  
電話:0120-109-199

## ●大田区LINE公式アカウント

緊急情報や、区からの大切なお知らせなど、区民のみなさまにぜひ知っていただきたい情報をお届けします。

アカウント:@otacity



## ●大田区チャンネル(YouTube)

区が制作した動画をYouTubeで配信しています。

大田区チャンネル

検索



## ●デジタルサイネージ(電子看板)

区役所本庁舎1階、大田区総合体育館、アプリコ、産業プラザ、特別出張所計22か所に設置。

災害発生時には防災情報、平常時には様々な区政情報を発信しています。また、大田区議会本会議等の生中継や民間事業者の広告の放映も行っています。



# 大田

区政ファイル

