

《基本目標3 地域力と行政の連携がつくる人と地球に優しいまち》

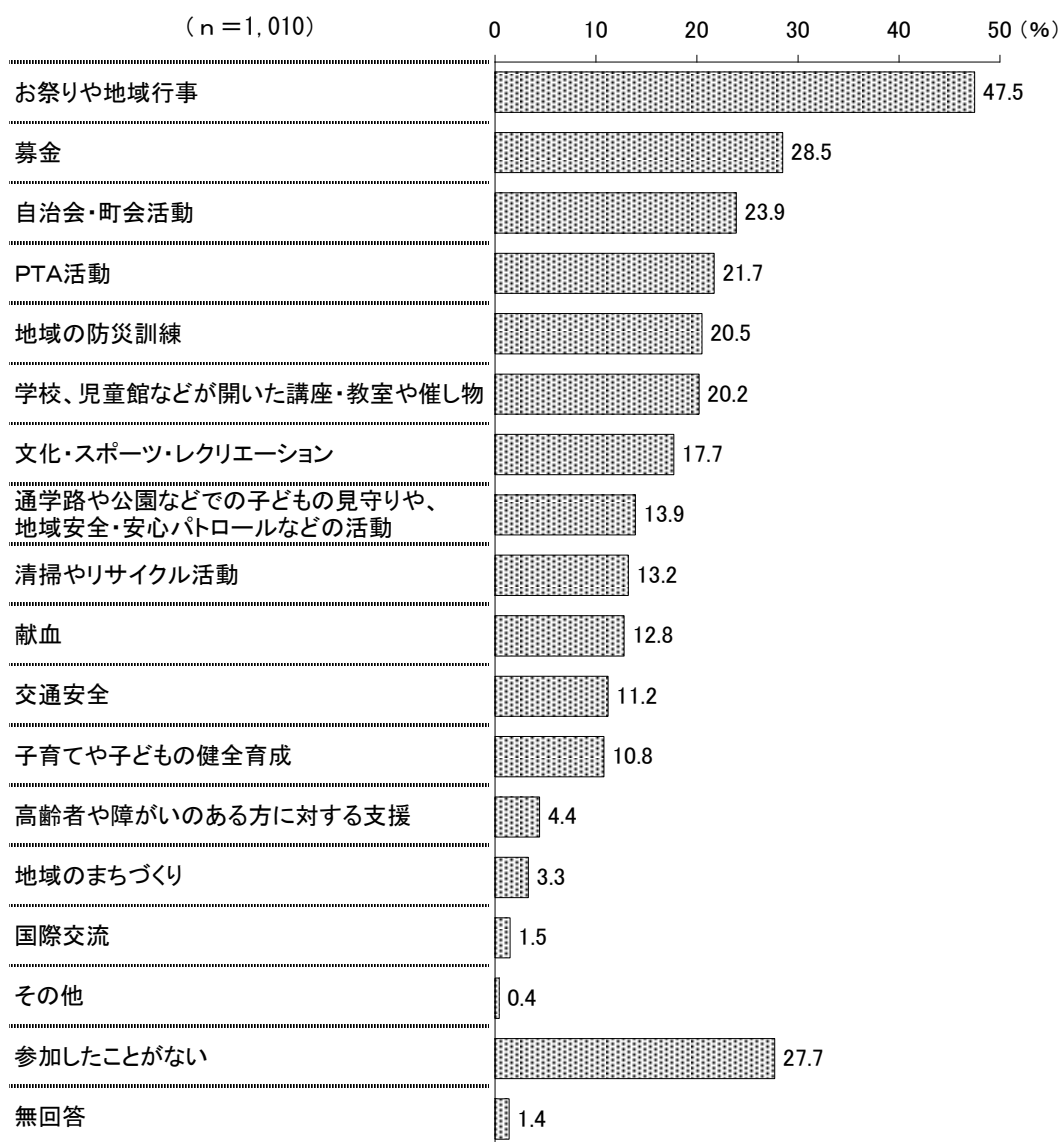
12. 地域力の土台づくり

(1) 参加したことがある地域活動

◇「お祭りや地域行事」が5割近く

問20 今まで、大田区内の地域活動に一度でも参加したことがありますか。参加したことがある活動をお答えください。(〇はいくつでも)

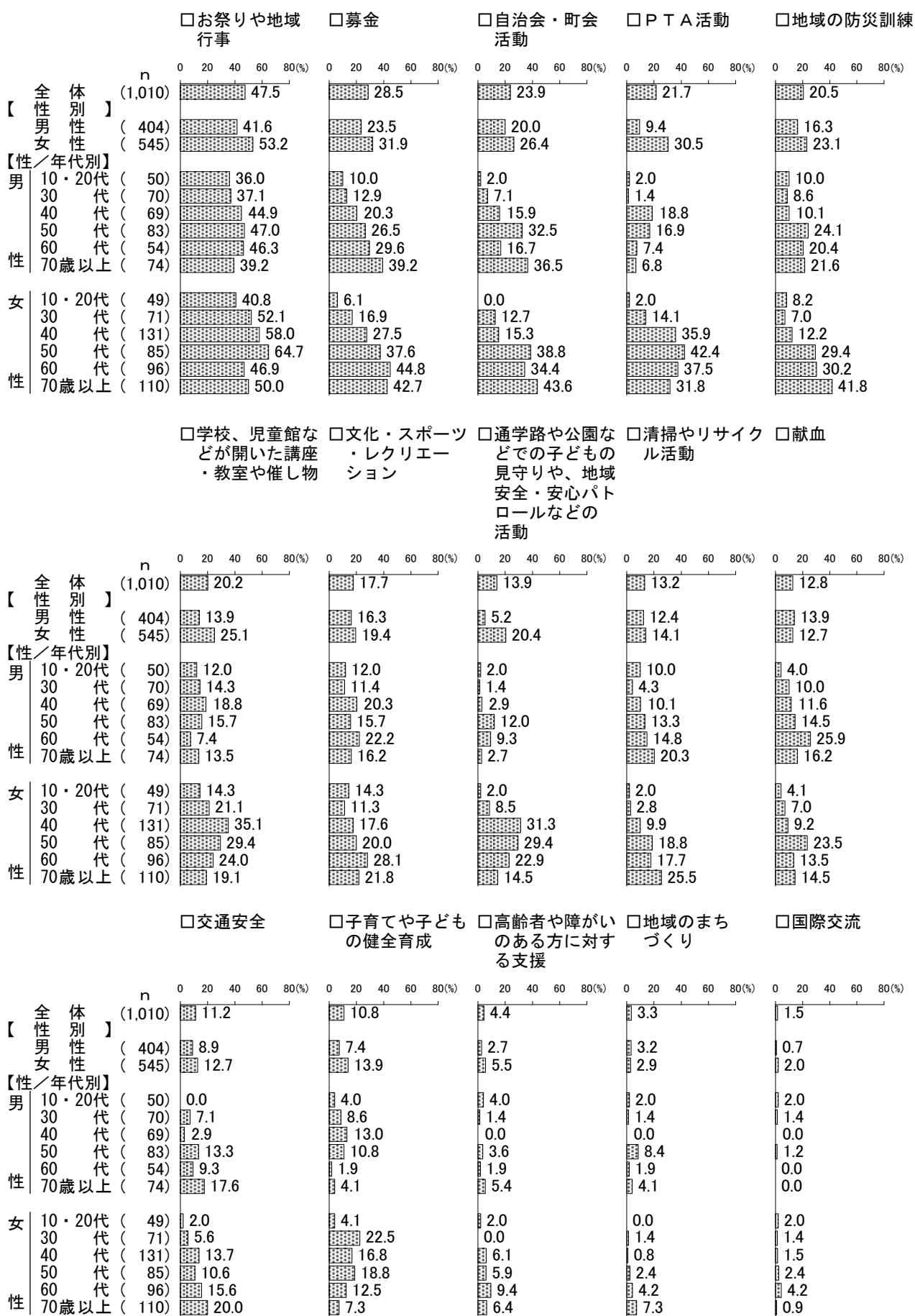
図12-1-1



区内の地域活動に参加したことがあるか聞いたところ、「お祭りや地域行事」(47.5%)が5割近くで最も高く、次いで「募金」(28.5%)、「自治会・町会活動」(23.9%)、「PTA活動」(21.7%)、「地域の防災訓練」(20.5%)などの順になっている。一方、「参加したことがない」(27.7%)は3割近くとなっている。

「その他」への回答として、「養護施設でのボランティア」などがあげられている。(図12-1-1)


図12-1-2 参加したことのある地域活動－性／年代別



性別でみると、多くの項目で女性が男性を上回っており、「PTA活動」は女性（30.5%）が男性（9.4%）より21.1ポイント高く、「通学路や公園などでの子どもの見守りや、地域安全・安心パトロールなどの活動」は女性（20.4%）が男性（5.2%）より15.2ポイント高くなっている。

性/年代別でみると、「お祭りや地域行事」は女性50代（64.7%）で6割半ば、女性40代（58.0%）で6割近くと高くなっている。「募金」は男女ともにおおむね年代が高くなるほど割合が高く、女性60代（44.8%）と女性70歳以上（42.7%）で4割台となっている。（図12-1-2）

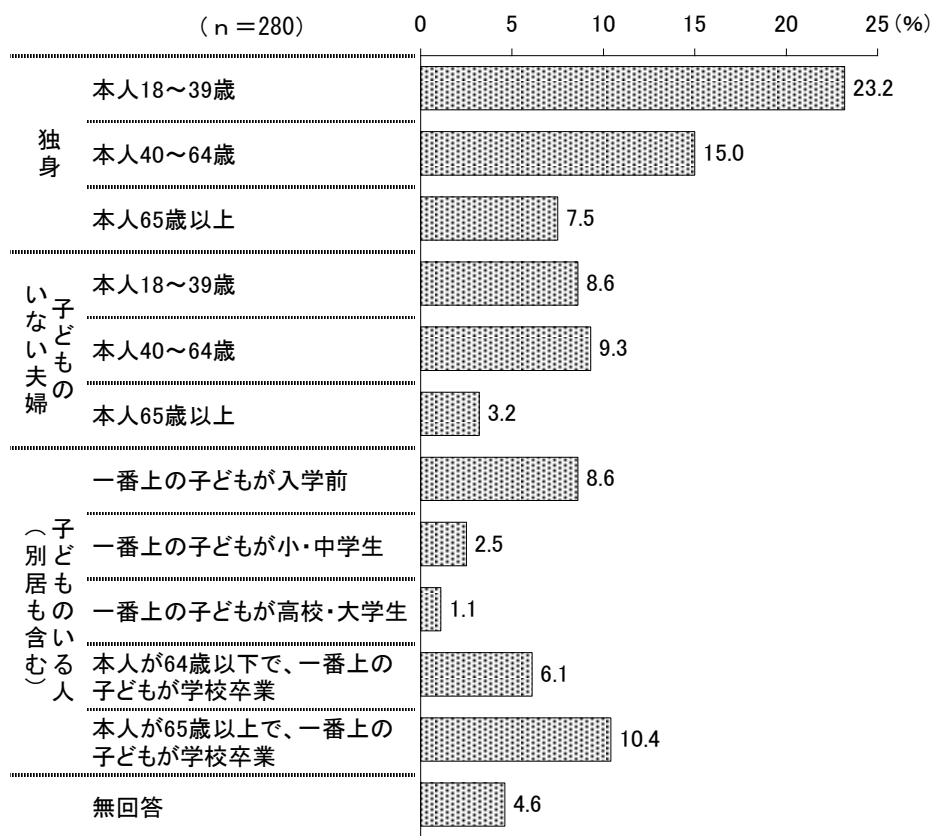
図12-1-3 参加したことがある地域活動—地域別



地域別でみると、「お祭りや地域行事」（57.4%）は6割近く、「自治会・町会活動」（39.4%）は約4割、「PTA活動」（35.1%）は3割半ばで、いずれも糞谷・羽田地域で高くなっている。

（図12-1-3）

図12-1-4 参加したことがある地域活動ー「参加したことがない」と答えた人のライフステージ



区内の地域活動に「参加したことがない」と答えた人（280人）のライフステージをみると、「独身／本人18～39歳」（23.2%）が2割を超えて最も高く、次いで「独身／本人40～64歳」（15.0%）、「子どものいる人（別居も含む）／本人が65歳以上で、一番上の子どもが学校卒業」（10.4%）などの順になっている。（図12-1-4）