

《基本目標3 地域力と行政の連携が作る人と地球に優しいまち》

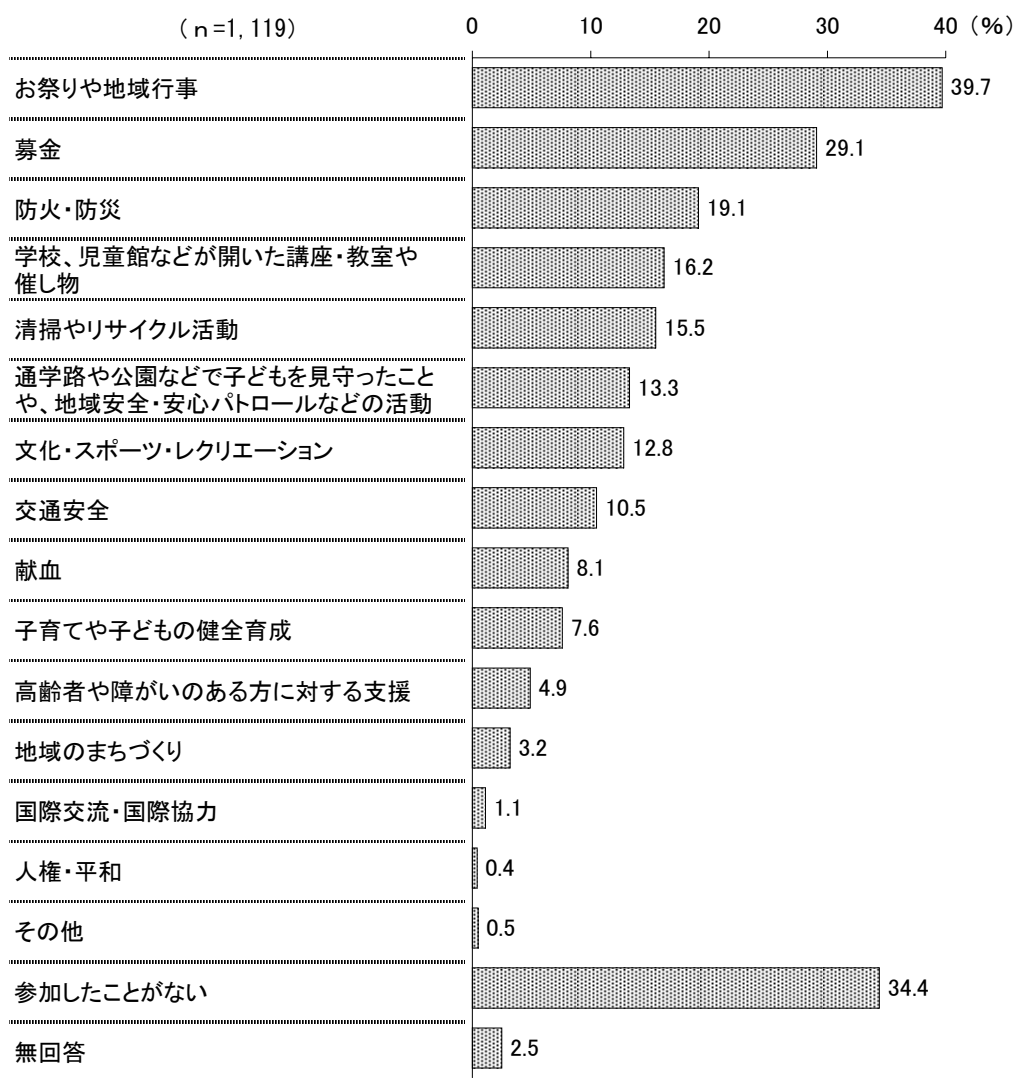
10. 自治会町会等の活動について

(1) 参加したことがある地域活動

◇「お祭りや地域行事」が4割

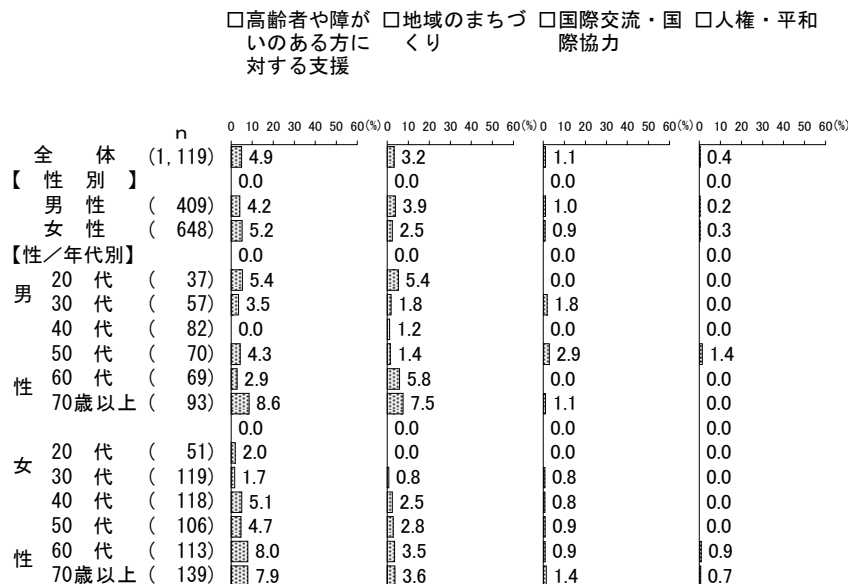
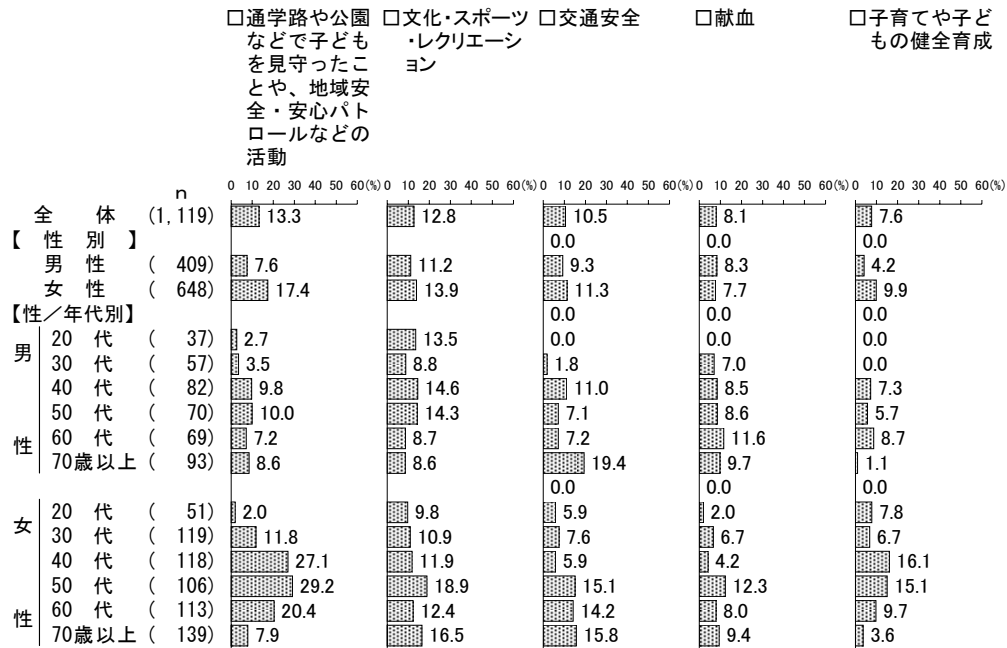
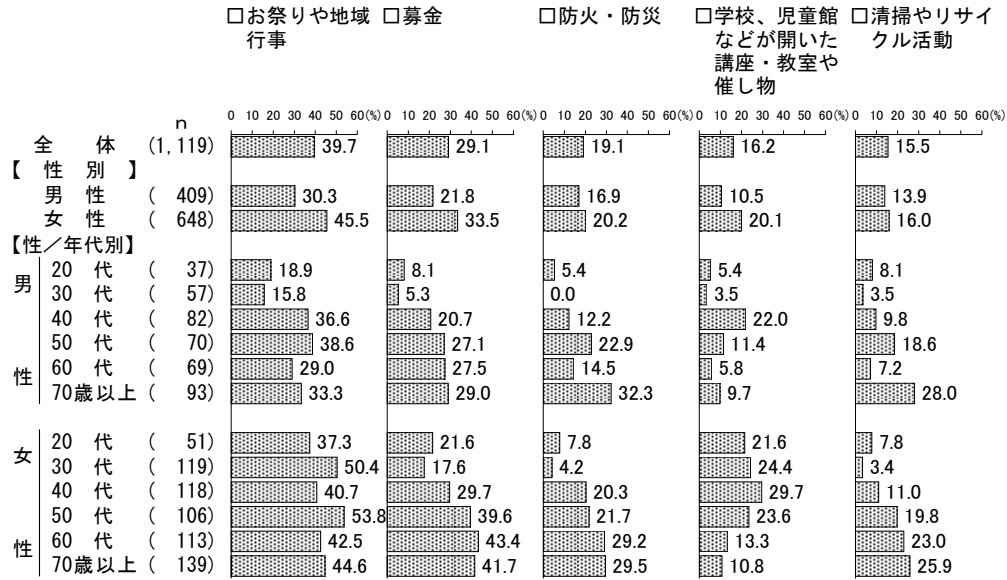
問17 あなたは、今まで、大田区内の地域活動に参加したことがありますか。参加したことがある活動をお答えください。(〇はいくつでも)

図 10-1-1



区内の地域活動に参加したことがあるか聞いたところ、「お祭りや地域行事」(39.7%)が4割で最も高く、次いで「募金」(29.1%)、「防火・防災」(19.1%)、「学校、児童館などが開いた講座・教室や催し物」(16.2%)、「清掃やリサイクル活動」(15.5%)などの順になっている。一方、「参加したことがない」(34.4%)は3割半ばとなっている。(図 10-1-1)

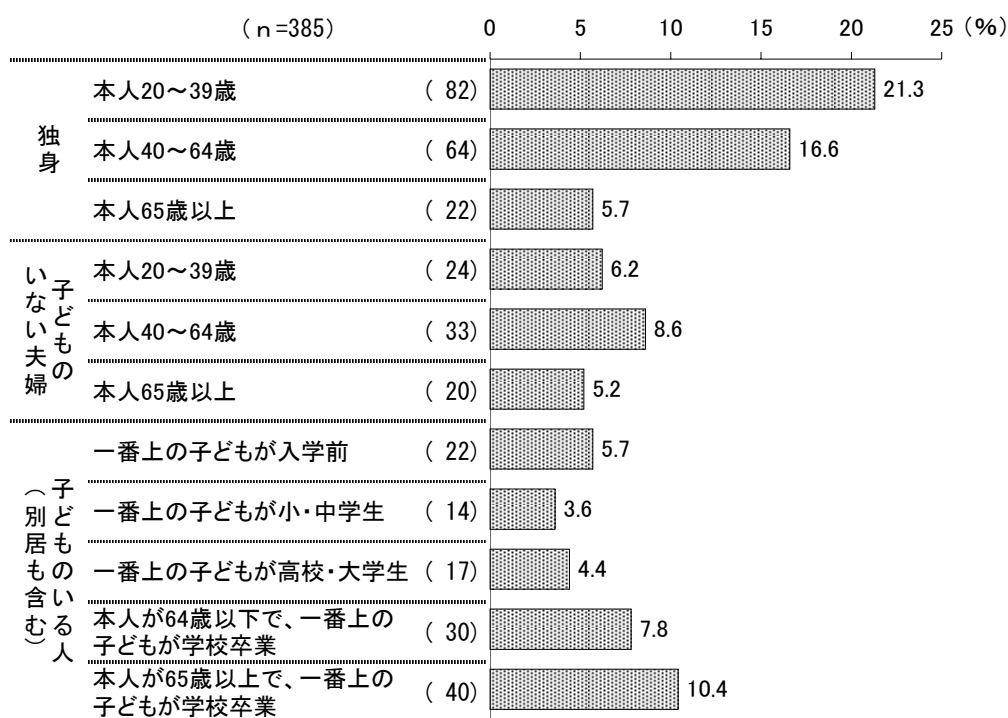
図 10-1-2 参加したことがある地域活動－性／年代別



性別で見ると、ほとんどの項目で女性が男性を上回っており、「お祭りや地域行事」は女性（45.5%）が男性（30.3%）より15.2ポイント高く、「募金」は女性（33.5%）が男性（21.8%）より11.7ポイント高くなっている。

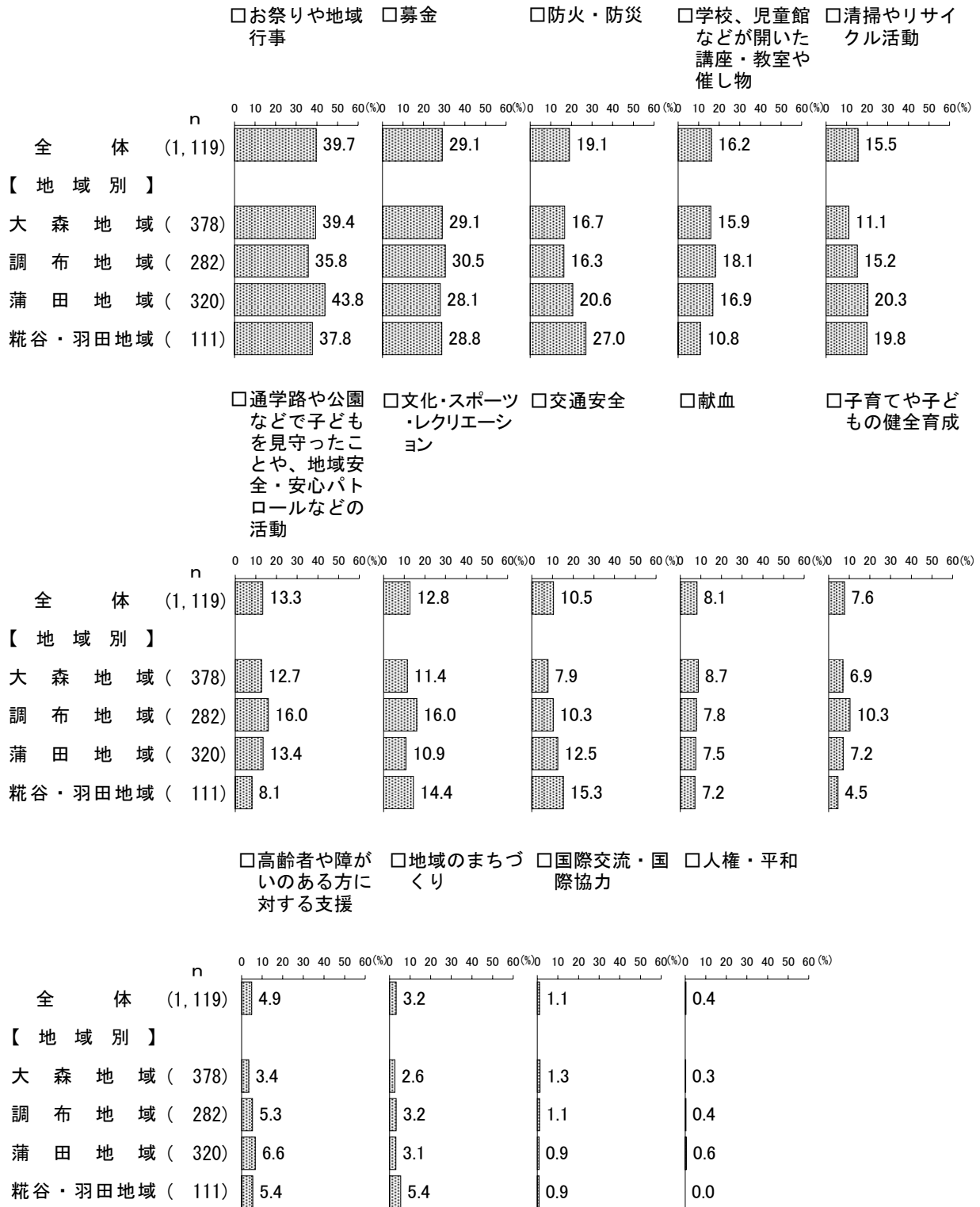
性／年代別で見ると、「お祭りや地域行事」は女性の30代（50.4%）と50代（53.8%）で5割台と高くなっている。また、「募金」は女性の60代（43.4%）と70歳以上（41.7%）で4割を超え、「防火・防災」は男性70歳以上（32.3%）で3割を超え高くなっている。（図10-1-2）

図 10-1-3 参加したことがある地域活動ー「参加したことがない」と答えた人のライフステージ



区内の地域活動に「参加したことがない」と答えた人（385人）のライフステージを見ると、「独身／本人20～39歳」（21.3%）が2割を超え最も高く、次いで「独身／本人40～64歳」（16.6%）、「子どもがいる人（別居も含む）／本人が65歳以上で、一番上の子どもが学校卒業」（10.4%）などの順になっている。（図10-1-3）

図 10-1-4 参加したことがある地域活動—地域別



地域別でみると、「お祭りや地域行事」は蒲田地域（43.8%）で4割を超え高くなっている。また、「防火・防災」は糞谷・羽田地域（27.0%）で3割近く、「清掃やリサイクル活動」は蒲田地域（20.3%）と糞谷・羽田地域（19.8%）で2割と高くなっている。（図10-1-4）

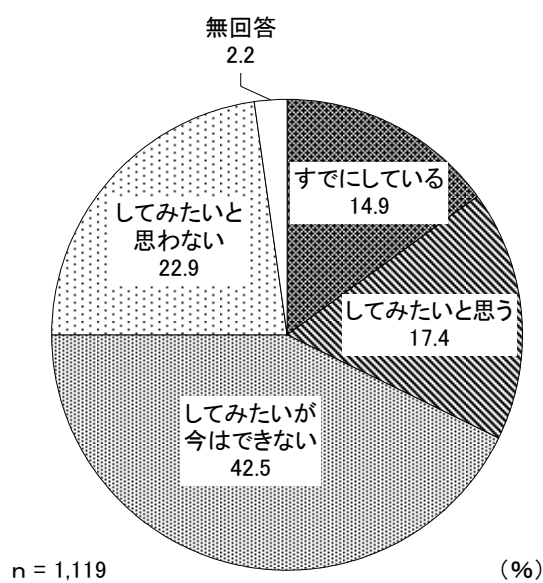
(2) ボランティア活動への意欲

◇「してみたいが今はできない」が4割を超える

問 18 あなたは、ボランティア活動をしてみたいと思いますか。(○は1つだけ)

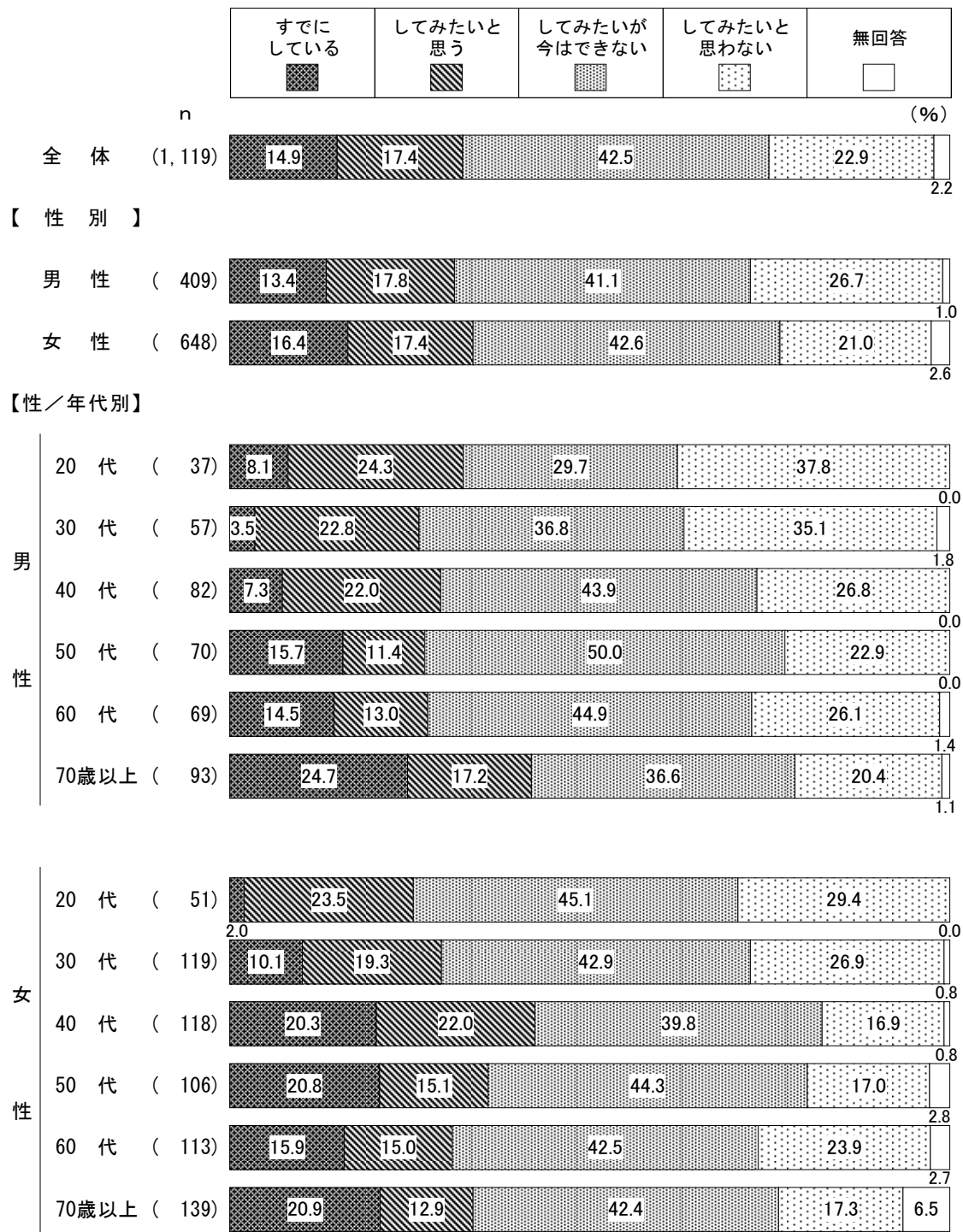
※ボランティア活動とは、特定の団体活動のみならず、地域のお祭りやイベント活動、自治会町会活動、PTA、こども会活動などにスタッフとして参加した場合は含みます。

図 10-2-1



ボランティア活動をしてみたいと思うか聞いたところ、「すでにしている」(14.9%)は1割半ば、「してみたいと思う」(17.4%)は2割近く、「してみたいが今はできない」(42.5%)が4割を超えている。一方、「してみたいと思わない」(22.9%)は2割を超えている。(図 10-2-1)

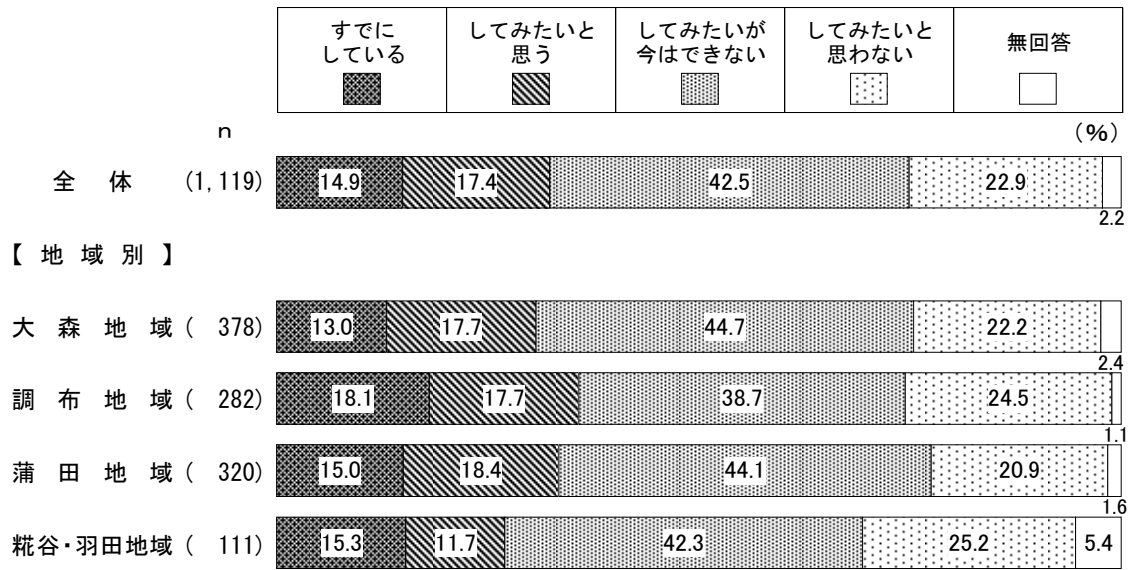
図 10-2-2 ボランティア活動への意欲－性／年代別



性別で見ると、「してみたいと思わない」は男性（26.7%）が女性（21.0%）より5.7ポイント高くなっている。

性／年代別で見ると、「してみたいが今はできない」は男性50代（50.0%）で5割と高くなっている。また、「してみたいと思わない」は男性の20代（37.8%）と30代（35.1%）で3割台、「すでにしている」は男性70歳以上（24.7%）で2割半ばと高くなっている。（図10-2-2）

図 10-2-3 ボランティア活動への意欲—地域別



地域別でみると、「すでにしている」は調布地域（18.1%）で2割近くと高くなっている。

（図10-2-3）