



ネズミの侵入箇所点検実例写真集

屋外編 ~ポイントは2.5cmの隙間です~



床下通風口の破損



破損はないが上部に隙間がある
(鏡を使い下から見ること)



フタなし散水栓ボックス




基礎と壁の間に隙間あり
(鏡と指を使い点検)



角は特に隙間がしやすい
(鏡の中に隙間が見えます)



バランス釜排気口の上




水道管の壁貫通部分




エアコン配管の壁貫通部分
(パテがはがれている)




配管にカバーがついている場合
開口部に注意



雨戸の戸袋から壁の内部へ
侵入することが多い



戸袋内部の石膏ボードが
削られていた例



換気扇のダンパーが閉じないと
壁を登り直接台所へ

